

CRÉDITOS Y DEPÓSITOS de las Entidades Financieras

SEGUNDO TRIMESTRE 2021

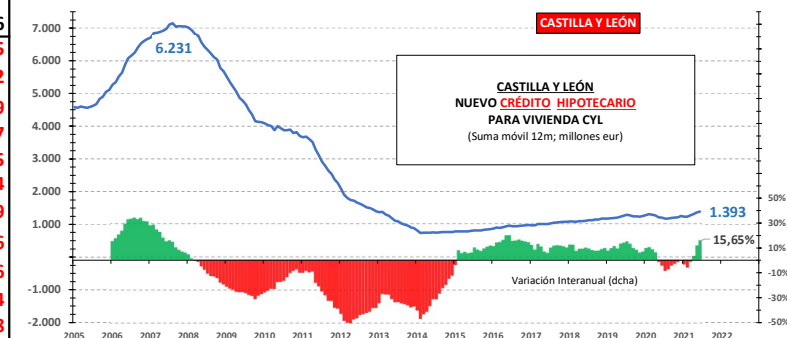
CECyL Informa. Créditos y Depósitos.

En Castilla y León los créditos disminuyen interanualmente un -0,4% hasta los 44.313 millones de euros.

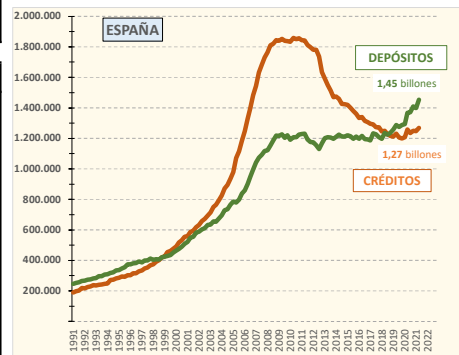
Los depósitos aumentan interanualmente un +4,6% hasta los 77.196 millones de euros.

En Castilla y León, el ratio inversor es del 0,57 que indica que nuestra Comunidad es generadora neta de ahorro, ya que el ahorro es superior a los créditos.

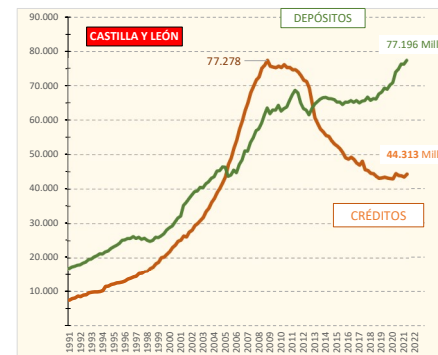
CCAA	Crédito	Depósitos	Ratio Inversor
BALEARES	34.640 €	27.856 €	1,24
CANARIAS	38.387 €	34.381 €	1,12
MURCIA	32.042 €	29.182 €	1,10
ANDALUCÍA	153.966 €	143.967 €	1,07
CATALUÑA	215.326 €	202.623 €	1,06
VALENCIA	113.017 €	118.980 €	0,95
ARAGÓN	35.119 €	38.186 €	0,92
MADRID	365.462 €	412.914 €	0,89
TOTAL CCAA	1.267.468 €	1.452.737 €	0,87
C-LA MANCHA	38.113 €	44.960 €	0,85
NAVARRA	17.283 €	20.607 €	0,84
EXTREMADURA	17.477 €	22.010 €	0,79
LA RIOJA	7.659 €	10.014 €	0,76
PAÍS VASCO	71.977 €	95.259 €	0,76
ASTURIAS	21.838 €	29.342 €	0,74
CANTABRIA	10.405 €	15.349 €	0,68
GALICIA	47.648 €	74.481 €	0,64
CASTILLA Y LEÓN	44.313 €	77.196 €	0,57



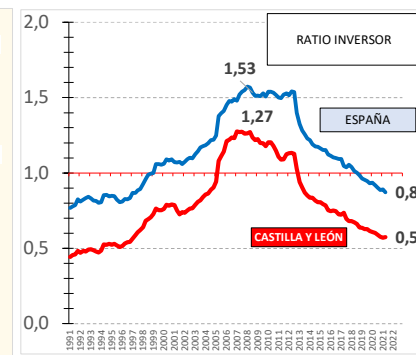
Millones de euros



Créditos y Depósitos en millones



Créditos y Depósitos en millones



24/09/2021

CRÉDITO (millones)	% Var Interan.	Dif. Interan. (Mill. €)
CASTILLA Y LEÓN	44.313 € ↓ -0,4%	-185 €
ESPAÑA	1.267.468 € ↑ 0,8%	10.609 €

CASTILLA Y LEÓN	% Var Interan.	Dif. Interan. (Mill. €)
Crédito a Administraciones Públicas AAPP	3.388 € ↑ 4,8%	154 €
Crédito a otros sectores residentes OSR	40.926 € ↓ -0,8%	-339 €

Nuevo Cdto. HIPOT. VIVIENDA	Importe mes (millones)	% Interanual	Acum.Año	% Interanual
MES DE REFERENCIA JUN				
CASTILLA Y LEÓN	146 €	↑ 28,52%	773 €	↑ 22,46%
ESPAÑA	5.332 €	↑ 48,96%	27.276 €	↑ 11,98%

DEPÓSITOS (millones)	% Var Interan.	Dif. Interan. (Mill. €)
CASTILLA Y LEÓN	77.196 € ↑ 4,6%	3.404 €
ESPAÑA	1.452.737 € ↑ 6,2%	85.272 €

CASTILLA Y LEÓN	% Var Interan.	Dif. Interan. (Mill. €)
Depósitos Administraciones Públicas	3.648 € 25,0%	730 €
Depósitos de otros sectores residentes	73.548 € 3,8%	2.674 €
Cuenta	0 €	
A la vista	66.220 €	
A Plazo	7.328 €	

DATOS POR PROVINCIAS (millones)				
	CRÉDITO	DEPÓSITOS	RATIO INVERSOR	
ÁVILA	2.157 €	4.612 €	0,47	
BURGOS	7.210 €	12.087 €	0,60	
LEÓN	6.991 €	13.653 €	0,51	
PALENCIA	2.160 €	5.143 €	0,42	
SALAMANCA	5.558 €	10.313 €	0,54	
SEGOVIA	2.838 €	4.704 €	0,60	
SORIA	1.708 €	3.815 €	0,45	
VALLADOLID	13.224 €	17.339 €	0,76	
ZAMORA	2.468 €	5.529 €	0,45	

fuente: Elaboración propia CES a partir de datos Banco de España e INE.



17.1 Fortalecer la movilización de recursos internos, incluso mediante la prestación de apoyo internacional a los países en desarrollo, con el fin de mejorar la capacidad nacional para recaudar ingresos fiscales y de otra índole.

17.5 Adoptar y aplicar sistemas de promoción de las inversiones en favor de los países menos adelantados.

<https://www.un.org/sustainabledevelopment/es/globalpartnerships/>



#ReconstruccionJusta

@cescyl