

# CRÉDITOS Y DEPÓSITOS SEGUNDO TRIMESTRE 2018



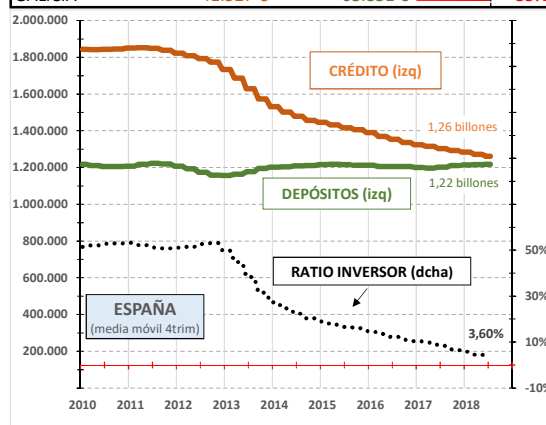
CRÉDITO (millones)	% Var Interan.	Dif. Interan. (Mill. €)
<b>CASTILLA Y LEÓN</b>	44.463,20 € ↓ -7,50%	-3.605,7 €
<b>ESPAÑA</b>	1.249.924,34 € ↓ -3,25%	-42.005,0 €
<b>CASTILLA Y LEÓN</b>		
Crédito a Administraciones Públicas AAPP	3.284,25 € ↓ -18,47%	-744,2 €
Crédito a otros sectores residentes OSR	41.178,93 € ↓ -6,50%	-2.861,5 €

Nuevo cto. HIPOTECARIO	Importe mes (millones)	% Ineranual	Acum.Año	% Ineranual
MES DE REFERENCIA: jul				
CASTILLA Y LEÓN	171,89 € ↑	25,95%	1.210,52 € ↑	10,95%
ESPAÑA	5.579,51 € ↑	13,99%	39.505,21 € ↑	8,76%

DEPÓSITOS (millones)	% Var Interan.	Dif. Interan. (Mill. €)
<b>CASTILLA Y LEÓN</b>	66.083,33 € ↑ 1,05%	689,3 €
<b>ESPAÑA</b>	1.235.244,59 € ↑ 0,15%	1.822,8 €
<b>CASTILLA Y LEÓN</b>		
Depósitos Administraciones Públicas	2.671,20 € 3,95%	101,4 €
Depósitos de otros sectores residentes	63.412,13 € 0,94%	587,9 €
Cuenta	0,00 €	-77,3 €
A la vista	48.002,68 €	
A Plazo	15.409,42 €	

DATOS POR PROVINCIAS (millones)				
	CRÉDITO	DEPÓSITOS	RATIO INVERSOR	
ÁVILA	2.250,2 €	4.128,6 €	-45,50 %	
BURGOS	7.361,8 €	10.488,1 €	-29,81 %	
LEÓN	7.220,0 €	11.869,3 €	-39,17 %	
PALENCIA	2.542,6 €	4.575,6 €	-44,43 %	
SALAMANCA	5.617,1 €	8.890,5 €	-36,82 %	
SEGOVIA	2.682,9 €	4.146,9 €	-35,30 %	
SORIA	1.687,6 €	3.295,5 €	-48,79 %	
VALLADOLID	12.824,4 €	13.832,2 €	-7,29 %	
ZAMORA	2.276,6 €	4.856,7 €	-53,12 %	

CCAA	Crédito	Depósitos	Ratio Inversor
MURCIA	32.050 €	23.450 €	37%
CATALUÑA	213.361 €	160.198 €	33%
ANDALUCÍA	150.009 €	120.968 €	24%
CANARIAS	35.914 €	30.462 €	18%
BALEARES	29.008 €	24.958 €	16%
VALENCIA	114.083 €	107.505 €	6%
MADRID	375.810 €	361.463 €	4%
<b>TOTAL CCAA</b>	<b>1.249.924 €</b>	<b>1.235.245 €</b>	<b>1%</b>
NAVARRA	16.411 €	16.790 €	-2%
ARAGÓN	33.507 €	35.615 €	-6%
C-LA MANCHA	34.332 €	37.515 €	-8%
PAÍS VASCO	72.639 €	81.465 €	-11%
LA RIOJA	7.498 €	8.757 €	-14%
CANTABRIA	10.968 €	13.009 €	-16%
EXTREMADURA	15.649 €	18.723 €	-16%
ASTURIAS	19.731 €	25.177 €	-22%
<b>CASTILLA Y LEÓN</b>	<b>44.463 €</b>	<b>66.083 €</b>	<b>-33%</b>
GALICIA	41.527 €	63.851 €	-35%

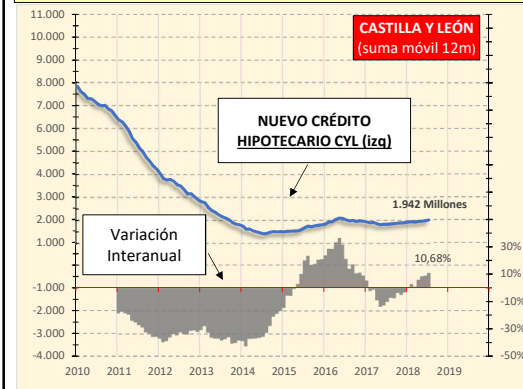


Créditos y Depósitos en millones

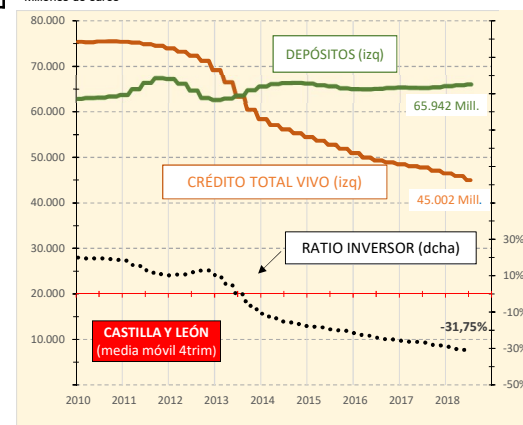
**CESCyL Informa.** Créditos y Depósitos. En Castilla y León los créditos descienden interanualmente un -7,50% hasta los 44.463 millones de euros.

Los depósitos aumentan interanualmente un 1,05% hasta los 66.083 millones de euros.

En Castilla y León, el ratio inversor indica que nuestra región es generadora neta de ahorro, ya que el crédito en inferior al ahorro, en un 33%.



Millones de euros



Créditos y Depósitos en millones