



CRÉDITOS Y DEPÓSITOS de las Entidades Financieras TERCER TRIMESTRE 2021

CESCyL Informa. Créditos y Depósitos.

En Castilla y León los créditos disminuyen interanualmente un -1,4% hasta los 43.317 millones de euros.

Los depósitos aumentan interanualmente un +3,4% hasta los 77.145 millones de euros.

En Castilla y León, el ratio inversor es del 0,56 que indica que nuestra Comunidad es generadora neta de ahorro, ya que el ahorro en depósitos es superior a los créditos.

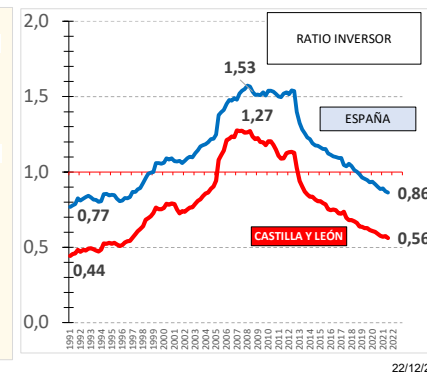
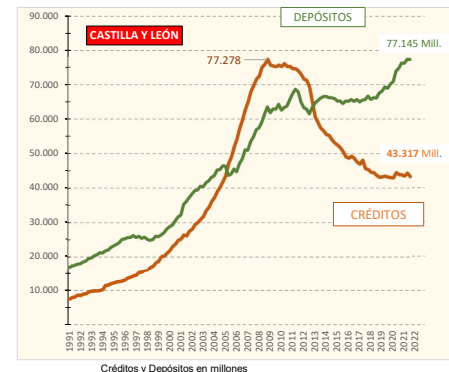
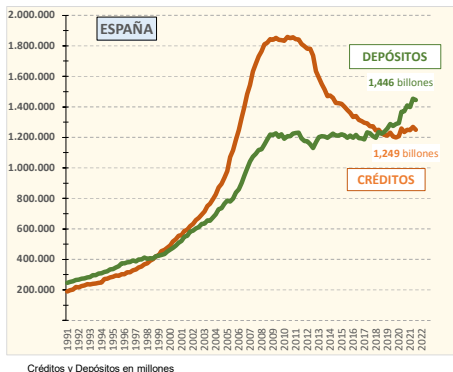
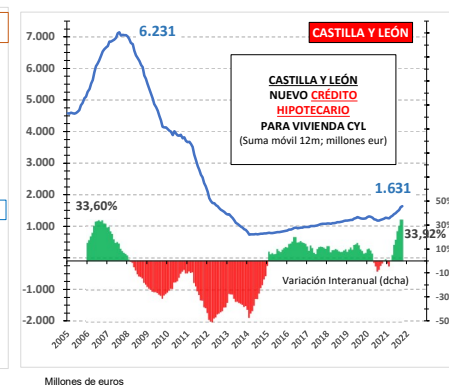
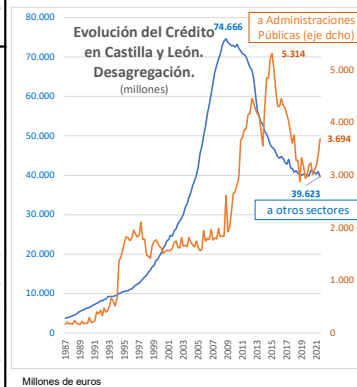
CRÉDITO (millones)	% Var Interan.	Dif. Interan. (Mill. €)
CASTILLA Y LEÓN	43.317 € ↓ -1,4%	-626 €
ESPAÑA	1.249.059 € ↑ 1,1%	13.215 €
CASTILLA Y LEÓN		
Crédito a Administraciones Públicas AAPP	3.694 € ↑ 22,4%	677 €
Crédito a otros sectores residentes OSR	39.623 € ↓ -3,2%	-1.302 €

CCAA	Crédito	Depósitos	Ratio Inversor
BALEARES	33.940 €	30.251 €	1,12
MURCIA	29.896 €	26.823 €	1,11
ANDALUCÍA	153.058 €	145.577 €	1,05
CANARIAS	38.693 €	37.359 €	1,04
CATALUÑA	210.345 €	207.857 €	1,01
MADRID	360.272 €	387.715 €	0,93
VALENCIA	114.587 €	125.481 €	0,91
ARAGÓN	35.040 €	39.179 €	0,89
TOTAL CCAA	1.249.059 €	1.446.215 €	0,86
C-LA MANCHA	36.744 €	45.021 €	0,82
NAVARRA	16.543 €	20.847 €	0,79
EXTREMADURA	17.352 €	22.460 €	0,77
LA RIOJA	7.513 €	9.867 €	0,76
PAÍS VASCO	70.385 €	94.740 €	0,74
ASTURIAS	21.608 €	31.459 €	0,69
CANTABRIA	10.180 €	15.717 €	0,65
GALICIA	47.374 €	73.849 €	0,64
CASTILLA Y LEÓN	43.317 €	77.145 €	0,56

Nuevo Cdto. HIPOT. VIVIENDA	Importe mes (millones)	% Interanual	Acum.Año	% Interanual
MES DE REFERENCIA				
OCT				
CASTILLA Y LEÓN	154 €	↑ 24,02%	1.397 €	↑ 34,73%
ESPAÑA	5.006 €	↑ 30,33%	47.790 €	↑ 26,08%

DEPÓSITOS (millones)	% Var Interan.	Dif. Interan. (Mill. €)	
CASTILLA Y LEÓN	77.145 € ↑ 3,4%	2.541 €	
ESPAÑA	1.446.215 € ↑ 5,5%	75.210 €	
CASTILLA Y LEÓN			
Depósitos Administraciones Públicas	4.601 €	24,5%	907 €
Depósitos de otros sectores residentes	72.544 €	2,3%	1.634 €
Cuenta	0 €		
A la vista	65.773 €		
A Plazo	6.771 €		

DATOS POR PROVINCIAS (millones)				
	CRÉDITO	DEPÓSITOS	RATIO INVERSOR	
ÁVILA	2.168 €	4.650 €	0,47	
BURGOS	7.176 €	12.169 €	0,59	
LEÓN	6.772 €	13.336 €	0,51	
PALENCIA	2.180 €	5.171 €	0,42	
SALAMANCA	5.561 €	10.313 €	0,54	
SEGOVIA	2.522 €	4.615 €	0,55	
SORIA	1.720 €	3.795 €	0,45	
VALLADOLID	12.758 €	17.573 €	0,73	
ZAMORA	2.459 €	5.524 €	0,45	



fuente: Elaboración propia CES a partir de datos Banco de España e INE.



17.1 Fortalecer la movilización de recursos internos, incluso mediante la prestación de apoyo internacional a los países en desarrollo, con el fin de mejorar la capacidad nacional para recaudar ingresos fiscales y de otra índole.

17.5 Adoptar y aplicar sistemas de promoción de las inversiones en favor de los países menos adelantados.

<https://www.un.org/sustainabledevelopment/es/globalpartnerships/>



#ReconstruccionJusta

@cescyl