

CRÉDITOS Y DEPÓSITOS PRIMER TRIMESTRE 2021

CECyL Informa. Créditos y Depósitos.

En Castilla y León los créditos aumentan interanualmente un 1,1% hasta los 43.464 millones de euros.

Los depósitos aumentan interanualmente un 7,6% hasta los 76.077 millones de euros.

En Castilla y León, el ratio inversor es del 0,57, que indica que nuestra Comunidad es generadora neta de ahorro, ya que el ahorro es superior a los créditos.

| CRÉDITO (millones) | % Var Interan. | Dif. Interan. (Mill. €) |
|--|--------------------|-------------------------|
| CASTILLA Y LEÓN | 43.464 € ↑ 1,1% | 486 € |
| ESPAÑA | 1.247.051 € ↑ 3,2% | 38.725 € |
| CASTILLA Y LEÓN | | |
| Crédito a Administraciones Públicas AAPP | 3.173 € ↓ -0,5% | -17 € |
| Crédito a otros sectores residentes OSR | 40.291 € ↑ 1,3% | 503 € |

| CCAA | Crédito | Depósitos | Ratio Inversor |
|------------------------|--------------------|--------------------|----------------|
| BALEARES | 33.798 € | 26.621 € | 1,27 |
| MURCIA | 31.638 € | 28.188 € | 1,12 |
| CANARIAS | 38.048 € | 34.229 € | 1,11 |
| ANDALUCÍA | 155.117 € | 139.945 € | 1,11 |
| CATALUÑA | 211.713 € | 196.121 € | 1,08 |
| VALENCIA | 112.631 € | 118.157 € | 0,95 |
| MADRID | 358.125 € | 381.924 € | 0,94 |
| ARAGÓN | 34.574 € | 38.059 € | 0,91 |
| TOTAL CCAA | 1.247.051 € | 1.397.921 € | 0,89 |
| C-LA MANCHA | 36.879 € | 44.298 € | 0,83 |
| NAVARRA | 16.831 € | 20.612 € | 0,82 |
| PAÍS VASCO | 70.218 € | 91.060 € | 0,77 |
| EXTREMADURA | 16.658 € | 21.720 € | 0,77 |
| LA RIOJA | 7.564 € | 9.967 € | 0,76 |
| ASTURIAS | 21.266 € | 28.749 € | 0,74 |
| CANTABRIA | 10.415 € | 14.856 € | 0,70 |
| GALICIA | 45.858 € | 73.084 € | 0,63 |
| CASTILLA Y LEÓN | 43.464 € | 76.077 € | 0,57 |

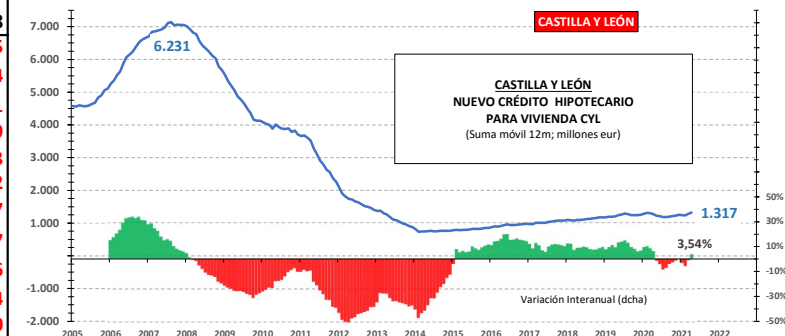
| Nuevo Cdto. HIPOT. VIVIENDA | Importe mes (millones) | % Interanual | Acum.Año | % Interanual |
|-----------------------------|------------------------|--------------|----------|--------------|
| MES DE REFERENCIA | | | | |
| abr | | | | |
| CASTILLA Y LEÓN | 111 € | ↑ 42,76% | 494 € | ↓ 14,32% |
| ESPAÑA | 4.450 € | ↑ 47,17% | 17.238 € | ↓ -1,66% |

| DEPÓSITOS (millones) | % Var Interan. | Dif. Interan. (Mill. €) |
|----------------------|--------------------|-------------------------|
| CASTILLA Y LEÓN | 76.077 € ↑ 7,6% | 5.398 € |
| ESPAÑA | 1.397.921 € ↑ 8,1% | 104.647 € |

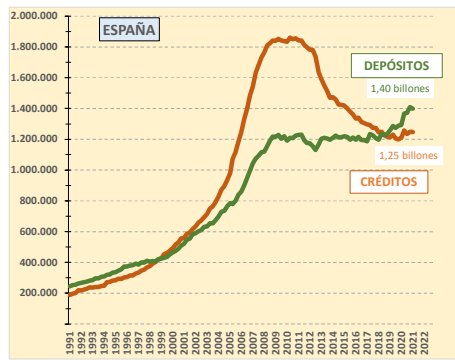
| CASTILLA Y LEÓN | | % Interanual | Dif. Interan. (Mill. €) |
|--|----------|--------------|-------------------------|
| Depósitos Administraciones Públicas | 3.117 € | 12,5% | 346 € |
| Depósitos de otros sectores residentes | 72.960 € | 7,4% | 5.052 € |
| Cuenta | 0 € | | |
| A la vista | 64.966 € | | |
| A Plazo | 7.994 € | | |

| DATOS POR PROVINCIAS (millones) | | | | |
|---------------------------------|----------|-----------|----------------|--|
| | CRÉDITO | DEPÓSITOS | RATIO INVERSOR | |
| ÁVILA | 2.150 € | 4.549 € | 0,47 | |
| BURGOS | 7.326 € | 12.067 € | 0,61 | |
| LEÓN | 6.923 € | 13.592 € | 0,51 | |
| PALENCIA | 2.165 € | 5.119 € | 0,42 | |
| SALAMANCA | 5.567 € | 10.184 € | 0,55 | |
| SEGOVIA | 2.528 € | 4.573 € | 0,55 | |
| SORIA | 1.706 € | 3.771 € | 0,45 | |
| VALLADOLID | 12.647 € | 16.731 € | 0,76 | |
| ZAMORA | 2.452 € | 5.490 € | 0,45 | |

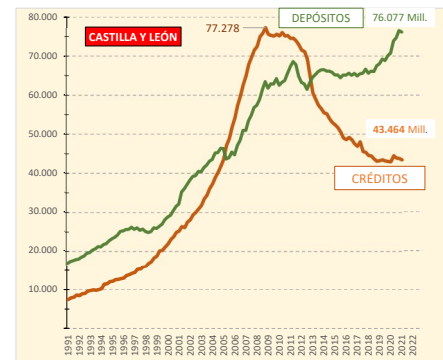
fuente: Elaboración propia CES a partir de datos Banco de España e INE.



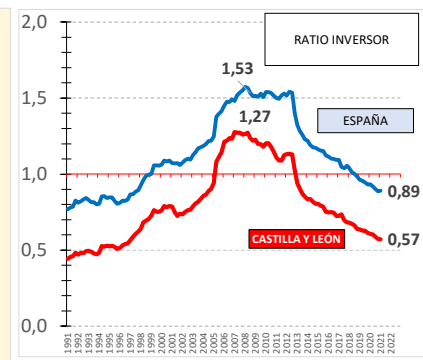
Millones de euros



Créditos y Depósitos en millones



Créditos y Depósitos en millones



19/07/2021