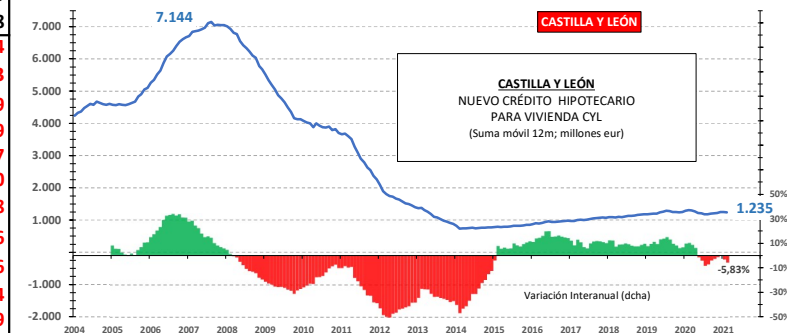


### CEscyL Informa. Créditos y Depósitos.

En Castilla y León los créditos aumentan interanualmente un 1,9% hasta los 43.834 millones de euros.

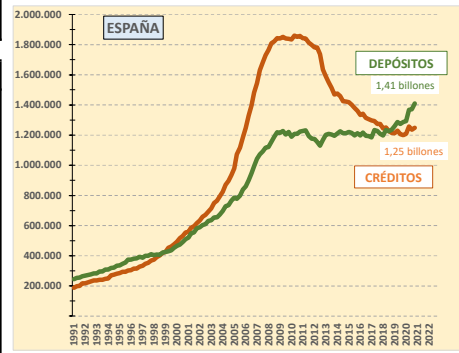
Los depósitos aumentan interanualmente un 9,1% hasta los 76.459 millones de euros.

En Castilla y León, el ratio inversor es del 0,57, que indica que nuestra Comunidad es generadora neta de ahorro, ya que el crédito es inferior al ahorro.

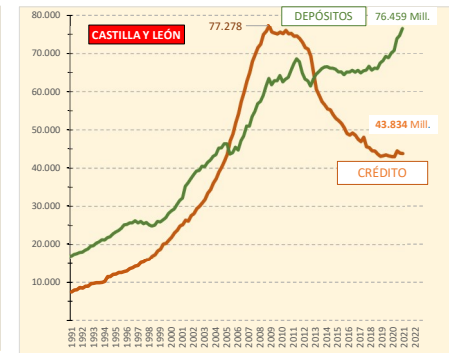


Millones de euros

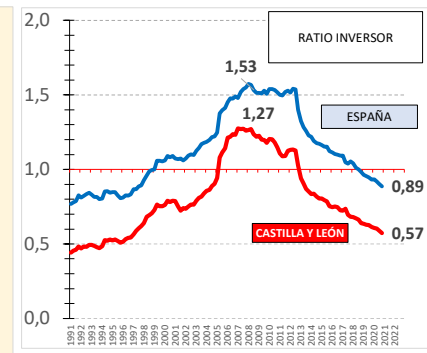
CCAA	Crédito	Depósitos	Ratio Inversor
BALEARES	33.944 €	27.318 €	<b>1,24</b>
MURCIA	31.239 €	28.272 €	<b>1,10</b>
CATALUÑA	209.728 €	190.076 €	<b>1,10</b>
CANARIAS	38.211 €	35.111 €	<b>1,09</b>
ANDALUCÍA	153.448 €	142.558 €	<b>1,08</b>
VALENCIA	112.866 €	120.492 €	<b>0,94</b>
MADRID	363.954 €	390.223 €	<b>0,93</b>
ARAGÓN	34.482 €	38.766 €	<b>0,89</b>
<b>TOTAL CCAA</b>	<b>1.249.301 €</b>	<b>1.409.286 €</b>	<b>0,89</b>
NAVARRA	17.372 €	20.053 €	<b>0,87</b>
C-LA MANCHA	35.653 €	44.696 €	<b>0,80</b>
EXTREMADURA	16.919 €	21.624 €	<b>0,78</b>
PAÍS VASCO	70.155 €	91.862 €	<b>0,76</b>
ASTURIAS	21.503 €	28.466 €	<b>0,76</b>
LA RIOJA	7.707 €	10.396 €	<b>0,74</b>
CANTABRIA	10.379 €	15.064 €	<b>0,69</b>
GALICIA	45.635 €	73.188 €	<b>0,62</b>
<b>CASTILLA Y LEÓN</b>	<b>43.834 €</b>	<b>76.459 €</b>	<b>0,57</b>



Créditos y Depósitos en millones



Créditos y Depósitos en millones



28/04/2021

CRÉDITO (millones)	% Var Interan.	Dif. Interan. (Mill. €)
CASTILLA Y LEÓN	43.834 € ↑ 1,9%	797 €
ESPAÑA	1.249.301 € ↑ 4,2%	49.926 €

CASTILLA Y LEÓN	% Var Interan.	Dif. Interan. (Mill. €)
Crédito a Administraciones Públicas AAPP	3.114 € ↑ 4,6%	136 €
Crédito a otros sectores residentes OSR	40.719 € ↑ 1,6%	660 €

Nuevo Cdto. HIPOT. VIVIENDA	Importe mes (millones)	% Interanual	Acum.Año	% Interanual
MES DE REFERENCIA	feb			
CASTILLA Y LEÓN	120 €	-6,20%	246 €	-7,57%
ESPAÑA	4.158 €	-35,31%	7.708 €	-29,92%

DEPÓSITOS (millones)	% Var Interan.	Dif. Interan. (Mill. €)
CASTILLA Y LEÓN	76.459 € ↑ 9,1%	6.400 €
ESPAÑA	1.409.286 € ↑ 9,4%	121.488 €

CASTILLA Y LEÓN	% Var Interan.	Dif. Interan. (Mill. €)
Depósitos Administraciones Públicas	3.285 € 16,4%	463 €
Depósitos de otros sectores residentes	73.174 € 8,8%	5.938 €
Cuenta	0 €	
A la vista	64.489 €	
A Plazo	8.685 €	

DATOS POR PROVINCIAS (millones)				
	CRÉDITO	DEPÓSITOS	RATIO INVERSOR	
ÁVILA	2.186 €	4.836 €	0,45	
BURGOS	7.420 €	11.774 €	0,63	
LEÓN	6.958 €	13.542 €	0,51	
PALENCIA	2.204 €	5.126 €	0,43	
SALAMANCA	5.586 €	10.151 €	0,55	
SEGOVIA	2.549 €	4.810 €	0,53	
SORIA	1.722 €	3.821 €	0,45	
VALLADOLID	12.772 €	16.908 €	0,76	
ZAMORA	2.436 €	5.490 €	0,44	

Fuente: Elaboración propia CES a partir de datos Banco de España e INE.



**17.1** Fortalecer la movilización de recursos internos, incluso mediante la prestación de apoyo internacional a los países en desarrollo, con el fin de mejorar la capacidad nacional para recaudar ingresos fiscales y de otra índole.

**17.5** Adoptar y aplicar sistemas de promoción de las inversiones en favor de los países menos adelantados.

<https://www.un.org/sustainabledevelopment/es/globalpartnerships/>



#ReconstruccionJusta

@cescyl