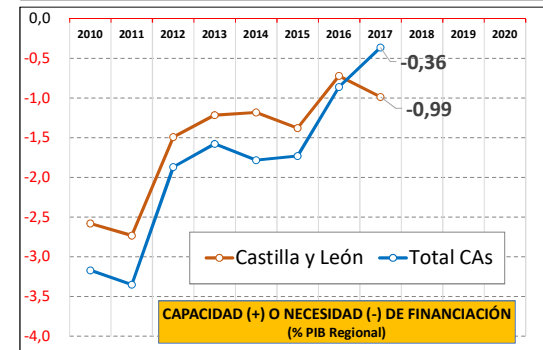
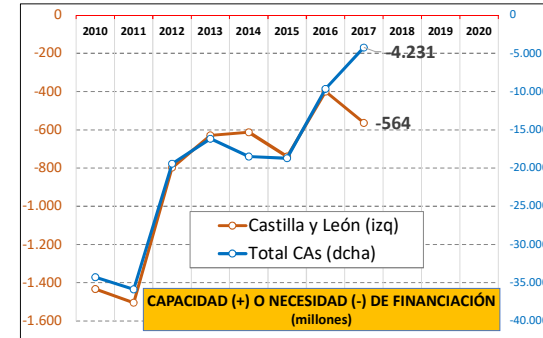
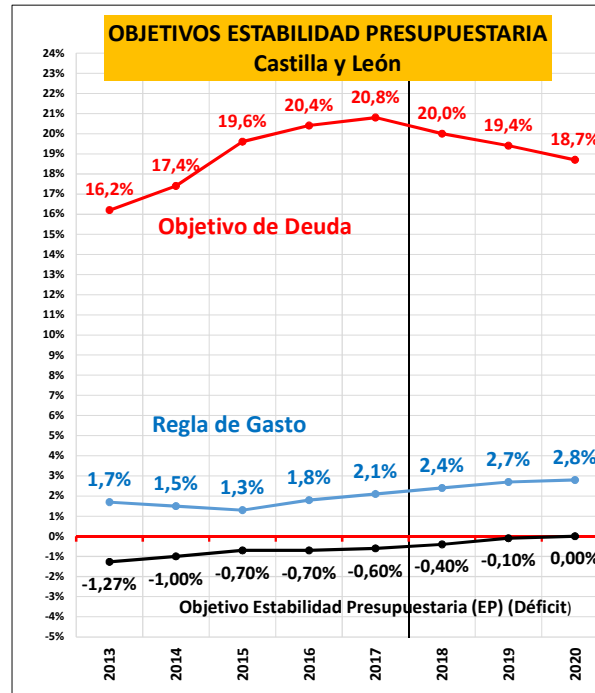


DÉFICIT PÚBLICO - CCAA AGOSTO 2018



SUPERÁVIT O DÉFICIT PÚBLICO SEGÚN PDE (Mill. Eur.) % del PIB (Protocolo de déficit excesivo)		
CASTILLA Y LEÓN	-151 €	-0,25%
TOTAL CCAA	1.689 €	0,14%

CCAA Acum. Mes. Millones eur		% del PIB
Canarias	731 M€	1,59 %
País Vasco	506 M€	0,68 %
Asturias	142 M€	0,60 %
Galicia	359 M€	0,57 %
Baleares	164 M€	0,53 %
La Rioja	37 M€	0,44 %
Madrid	379 M€	0,17 %
Total CCAA	1.689 M€	0,14 %
Andalucía	169 M€	0,10 %
Cantabria	13 M€	0,10 %
Cataluña	5 M€	0,00 %
Aragón	-5 M€	-0,01 %
Valencia	-187 M€	-0,17 %
Castilla y León	-151 M€	-0,25 %
Extremadura	-61 M€	-0,32 %
C-La Mancha	-179 M€	-0,43 %
Murcia	-140 M€	-0,44 %
Navarra	-93 M€	-0,45 %



CEScyL Informa. Déficit Público.

Castilla y León registró un déficit de 151 millones de euros en agosto de 2018 lo que representa un -0,25% del PIB de la Comunidad. La región con mayor nivel de superávit es Canarias (+1,59%). Las regiones con un mayor nivel de déficit fueron Navarra (-0,45%), Murcia (-0,44%).

