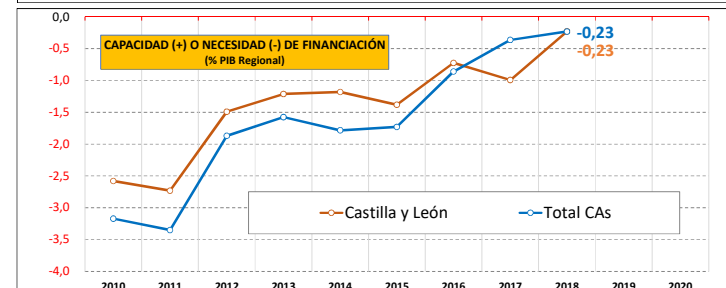
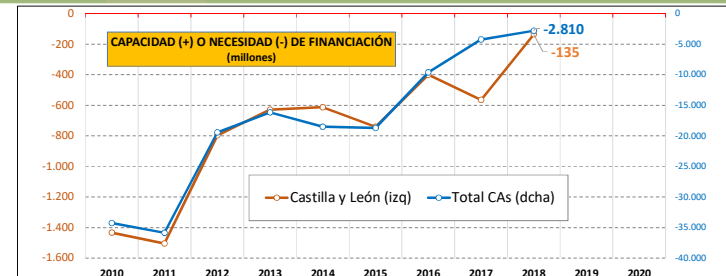
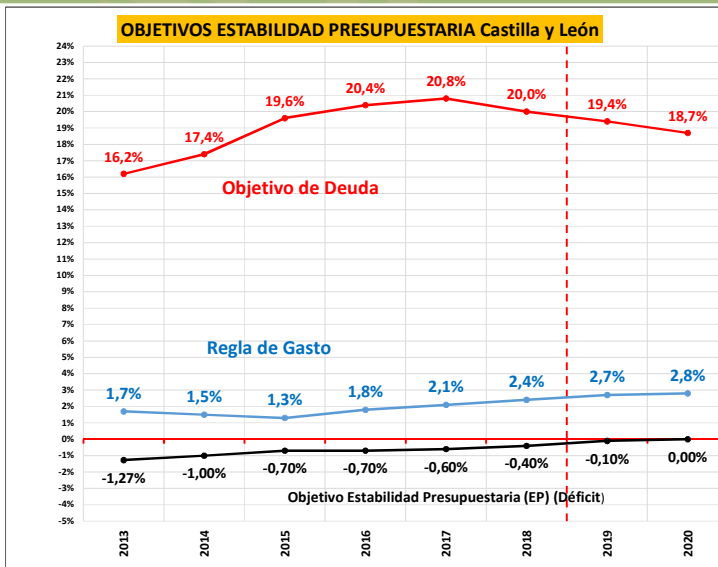


DÉFICIT PÚBLICO - CCAA FEBRERO 2019



| SUPERÁVIT O DÉFICIT PÚBLICO SEGÚN PDE (Mill. Eur.) (Protocolo de déficit excesivo) | % del PIB |
|---|----------------------|
| CASTILLA Y LEÓN | -73 € -0,12% |
| TOTAL CCAA | -175 € -0,01% |

| CCAA Acum. Mes. Millones eur | % del PIB |
|---------------------------------|-----------------------|
| Navarra | 191 M€ 0,89% |
| Aragón | 151 M€ 0,39% |
| País Vasco | 236 M€ 0,31% |
| Asturias | 71 M€ 0,29% |
| Valencia | 171 M€ 0,15% |
| Galicia | 93 M€ 0,14% |
| La Rioja | 6 M€ 0,07% |
| Total CCAA | -175 M€ -0,01% |
| Andalucía | -36 M€ -0,02% |
| Cantabria | -8 M€ -0,06% |
| Madrid | -273 M€ -0,11% |
| C-La Mancha | -52 M€ -0,12% |
| Castilla y León | -73 M€ -0,12% |
| Cataluña | -291 M€ -0,12% |
| Baleares | -79 M€ -0,24% |
| Murcia | -85 M€ -0,26% |
| Canarias | -127 M€ -0,27% |
| Extremadura | -70 M€ -0,35% |



CESCyL Informa. Déficit Público.

Castilla y León registró un déficit de 73 millones de euros acumulado hasta febrero de 2019 lo que representa un -0,12% del PIB de la Comunidad. La región con mayor nivel de superávit es Navarra (+0,89%). Las regiones con un mayor nivel de déficit fueron Extremadura (-0,35%) y Canarias (-0,27%). Hasta febrero las Comunidades registran un déficit conjunto de 175 millones de euros.

