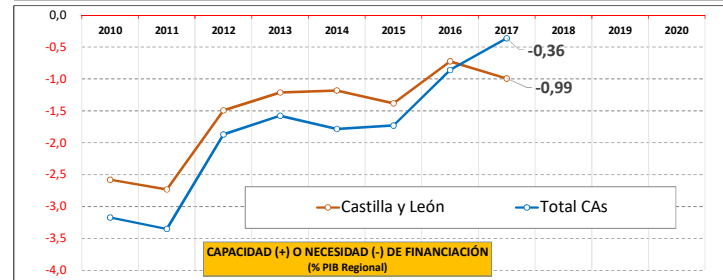
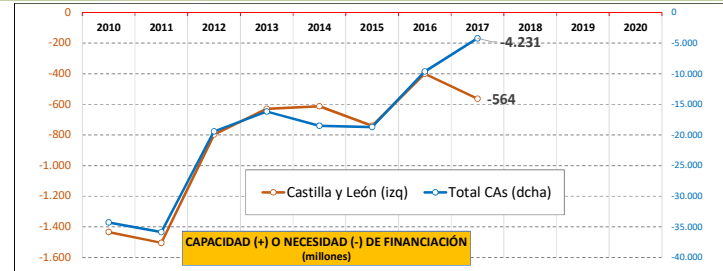
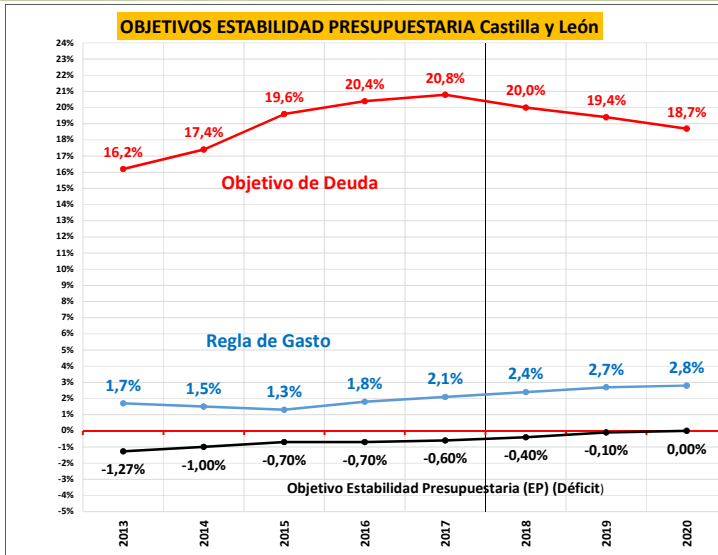


DÉFICIT PÚBLICO - CCAA NOVIEMBRE 2018



SUPERÁVIT O DÉFICIT PÚBLICO SEGÚN PDE (Mill. Eur.) (Protocolo de déficit excesivo)		% del PIB
CASTILLA Y LEÓN	-32 €	-0,05%
TOTAL CCAA	1.341 €	0,11%

CCAA Acum. Mes. Millones eur		% del PIB
Canarias	667 M€	1,44 %
Asturias	245 M€	1,03 %
País Vasco	722 M€	0,97 %
La Rioja	48 M€	0,56 %
Galicia	329 M€	0,52 %
Baleares	87 M€	0,28 %
Cataluña	319 M€	0,14 %
Total CCAA	1.341 M€	0,11 %
Madrid	208 M€	0,09 %
Cantabria	11 M€	0,08 %
Andalucía	80 M€	0,05 %
Aragón	-9 M€	-0,02 %
Castilla y León	-32 M€	-0,05 %
Extremadura	-12 M€	-0,06 %
Navarra	-33 M€	-0,16 %
C-La Mancha	-171 M€	-0,41 %
Murcia	-240 M€	-0,76 %
Valencia	-878 M€	-0,78 %



CESyL Informa. Déficit Público.

Castilla y León registró un déficit de 32 millones de euros acumulado hasta noviembre de 2018 lo que representa un -0,05% del PIB de la Comunidad. La región con mayor nivel de superávit es Canarias (+1,44%). Las regiones con un mayor nivel de déficit fueron Valencia (-0,78%) y Murcia (-0,76%). Hasta octubre las Comunidades registran un superávit conjunto de 1.341 millones de euros.

