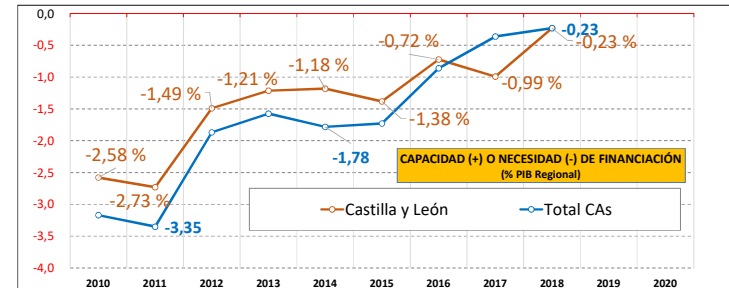
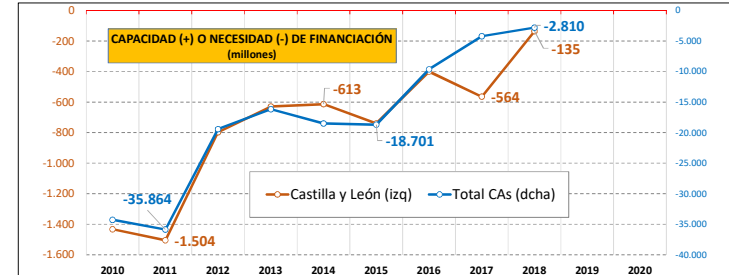
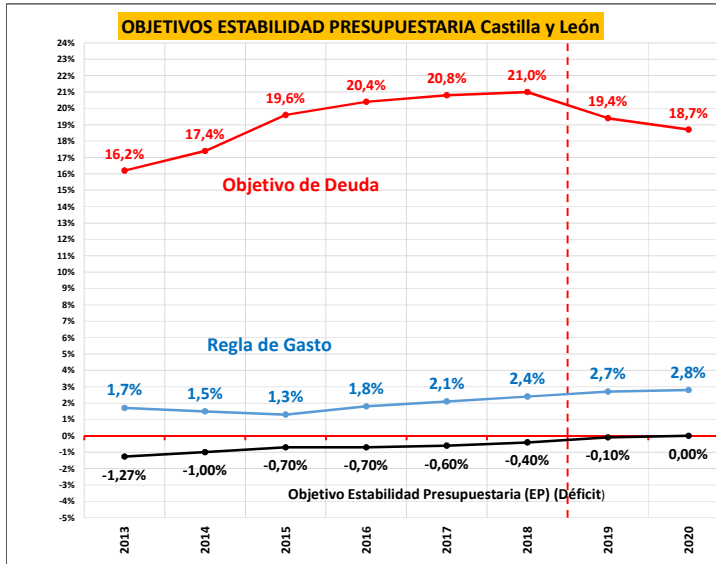


DÉFICIT PÚBLICO - CCAA MAYO 2019



SUPERÁVIT O DÉFICIT PÚBLICO SEGÚN PDE (Mill. Eur.) (Protocolo de déficit excesivo)		% del PIB
CASTILLA Y LEÓN	-254 €	-0,42%
TOTAL CCAA	-4.321 €	-0,34%

CCAA Acum. Mes. Millones eur		% del PIB
Pais Vasco	284 M€	0,37 %
Asturias	31 M€	0,13 %
La Rioja	4 M€	0,05 %
Navarra	-13 M€	-0,06 %
Canarias	-78 M€	-0,16 %
Andalucía	-328 M€	-0,20 %
Madrid	-546 M€	-0,23 %
Galicia	-180 M€	-0,28 %
Total CCAA	-4.321 M€	-0,34 %
Castilla y León	-254 M€	-0,42 %
Cantabria	-66 M€	-0,46 %
Cataluña	-1.112 M€	-0,46 %
Aragón	-185 M€	-0,47 %
Valencia	-670 M€	-0,58 %
C-La Mancha	-322 M€	-0,74 %
Murcia	-273 M€	-0,84 %
Extremadura	-196 M€	-0,97 %
Baleares	-417 M€	-1,27 %



CECyL Informa. Déficit Público.

Castilla y León registró un déficit de -254 millones de euros acumulado hasta mayo de 2019 lo que representa un -0,42% del PIB de la Comunidad. La región con mayor nivel de superávit es País Vasco (+0,37%). Las regiones con un mayor nivel de déficit fueron Baleares (-1,27%), Extremadura (-0,97%) y Murcia (-0,84%). Hasta mayo las Comunidades registran un déficit conjunto de -4.321 millones de euros.

