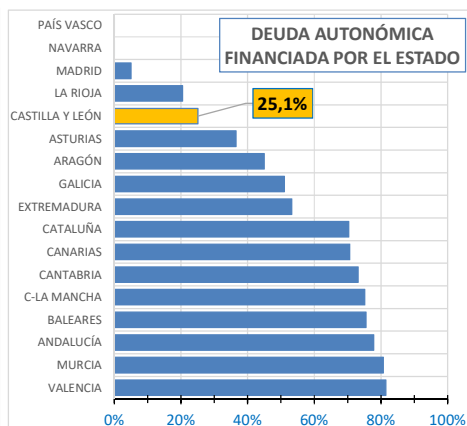
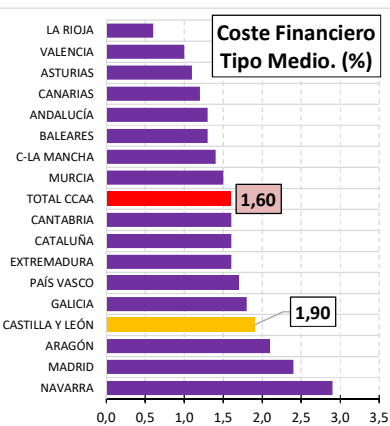
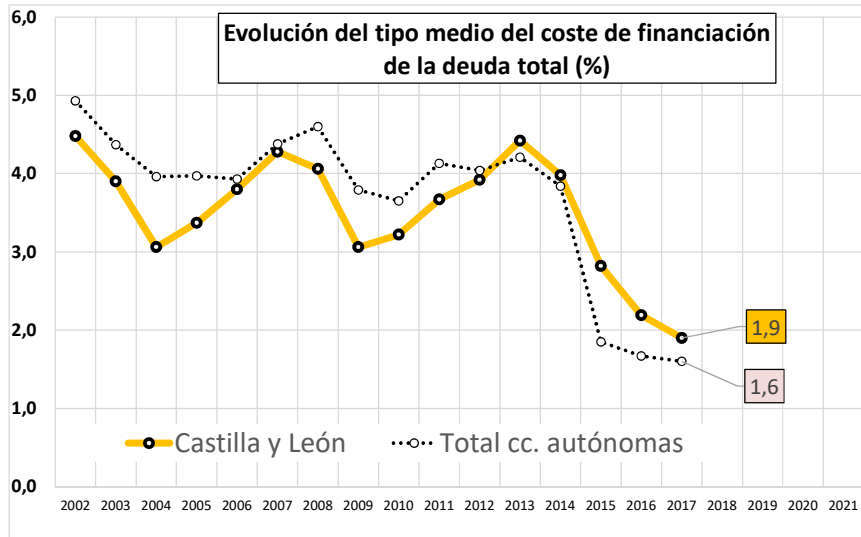


DEUDA PÚBLICA - CCAA

1º TRIMESTRE 2018

Según PDE (Protocolo Déficit Excesivo)



COM. AUTÓNOMAS (Mill.€)	DEUDA TOTAL	FINANCIADA POR FONDO FIN. A COMUNIDADES	% financiac. Estatal
TOTAL CCAA	289.674,9 €	168.498,1 €	58,2%
ANDALUCÍA	34.139,8 €	26.543,6 €	77,7%
ARAGÓN	8.230,1 €	3.697,6 €	44,9%
ASTURIAS	4.319,7 €	1.574,3 €	36,4%
BALEARES	8.861,7 €	6.687,9 €	75,5%
CANARIAS	6.983,9 €	4.928,5 €	70,6%
CANTABRIA	2.995,4 €	2.190,2 €	73,1%
C-LA MANCHA	14.444,4 €	10.836,5 €	75,0%
CASTILLA Y LEÓN	12.113,7 €	3.027,1 €	25,0%
CATALUÑA	77.477,5 €	54.381,8 €	70,2%
EXTREMADURA	4.598,3 €	2.443,1 €	53,1%
GALICIA	11.749,8 €	5.987,7 €	51,0%
LA RIOJA	1.574,0 €	321,0 €	20,4%
MADRID	33.488,9 €	1.679,6 €	5,0%
MURCIA	8.944,3 €	7.205,3 €	80,6%
NAVARRA	3.567,9 €	- €	0,0%
PAÍS VASCO	10.751,9 €	- €	0,0%
VALENCIA	45.433,5 €	36.993,9 €	81,4%

p.p. = puntos porcentuales

Coste financiero. TIPO MEDIO último año. %	Deuda por habitante y desviación sobre media
1,60	6.220 € 0,00%
1,30	4.074 € -34,50%
2,10	6.288 € 1,10%
1,10	4.174 € -32,90%
1,30	7.941 € 27,66%
1,20	3.313 € -46,74%
1,60	5.162 € -17,01%
1,40	7.110 € 14,31%
1,90	4.994 € -19,71%
1,60	10.254 € 64,86%
1,60	4.258 € -31,54%
1,80	4.338 € -30,25%
0,60	4.991 € -19,76%
2,40	5.146 € -17,26%
1,50	6.083 € -2,19%
2,90	5.547 € -10,82%
1,70	4.900 € -21,22%
1,00	9.194 € 47,82%

