

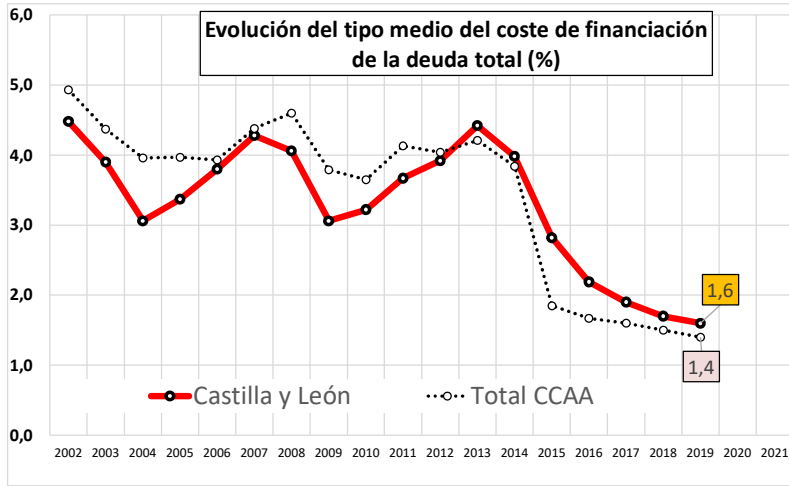


DEUDA PÚBLICA - CCAA

1 TRIMESTRE 2020

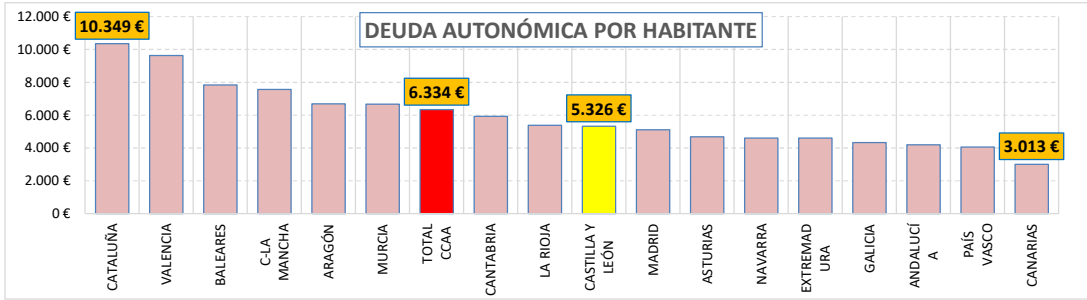
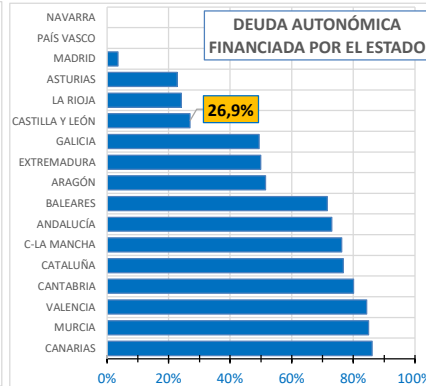
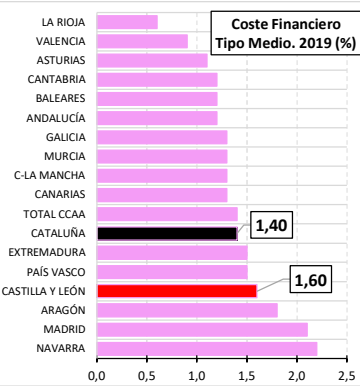
Según PDE (Protocolo Déficit Excesivo)

p.p. = puntos porcentuales



COM. AUTÓNOMAS (MILL.€)	DEUDA TOTAL	FINANCIADA POR FONDOS ESTATALES	% financiac. Estatal
TOTAL CCAA	297.865,7 €	181.265,2 €	60,9%
ANDALUCÍA	35.243,9 €	25.728,1 €	73,0%
ARAGÓN	8.834,9 €	4.546,8 €	51,5%
ASTURIAS	4.788,0 €	1.090,3 €	22,8%
BALEARES	9.004,2 €	6.436,7 €	71,5%
CANARIAS	6.489,1 €	5.591,2 €	86,2%
CANTABRIA	3.438,7 €	2.754,8 €	80,1%
C-LA MANCHA	15.395,1 €	11.729,9 €	76,2%
CASTILLA Y LEÓN	12.780,2 €	3.443,8 €	26,9%
CATALUÑA	79.429,3 €	61.009,8 €	76,8%
EXTREMADURA	4.904,2 €	2.446,1 €	49,9%
GALICIA	11.687,3 €	5.774,3 €	49,4%
LA RIOJA	1.708,3 €	411,4 €	24,1%
MADRID	34.052,1 €	1.195,7 €	3,5%
MURCIA	9.964,7 €	8.464,5 €	84,9%
NAVARRA	3.011,3 €	- €	0,0%
PAÍS VASCO	8.976,2 €	- €	0,0%
VALENCIA	48.158,1 €	40.641,8 €	84,4%

Coste financiero. TIPO MEDIO 2019. %	Deuda por habitante y desviación sobre media
1,40	6.334 € 0%
1,20	4.189 € -34%
1,80	6.697 € 6%
1,10	4.681 € -26%
1,20	7.833 € 24%
1,30	3.013 € -52%
1,20	5.918 € -7%
1,30	7.573 € 20%
1,60	5.326 € -16%
1,40	10.349 € 63%
1,50	4.593 € -27%
1,30	4.329 € -32%
0,60	5.393 € -15%
2,10	5.110 € -19%
1,30	6.670 € 5%
2,20	4.603 € -27%
1,50	4.066 € -36%
0,90	9.624 € 52%



Fuente: Elaboración propia CES a partir de datos Banco de España, INE y AIREF.

12/06/2020



17.4 Ayudar a los países en desarrollo a lograr la sostenibilidad de la deuda a largo plazo con políticas coordinadas orientadas a fomentar la financiación, el alivio y la reestructuración de la deuda, según proceda, y hacer frente a la deuda externa de los países pobres muy endeudados a fin de reducir el endeudamiento excesivo

<https://www.un.org/sustainabledevelopment/es/globalpartnerships/>



#ReconstruccionJusta @cescyl