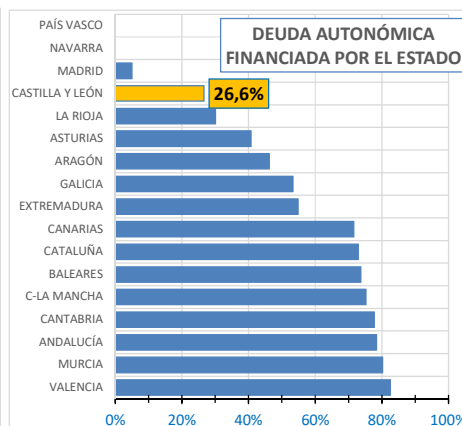
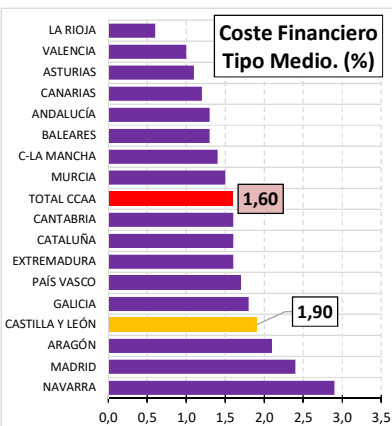
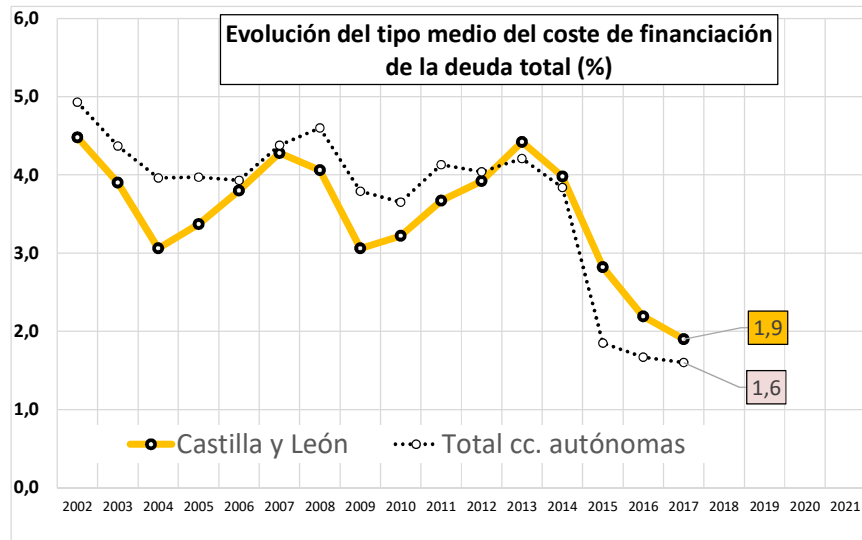


DEUDA PÚBLICA - CCAA

2º TRIMESTRE 2018

Según PDE (Protocolo Déficit Excesivo)



COM. AUTÓNOMAS (Mill.€)	DEUDA TOTAL	FINANCIADA POR FONDO FIN. A COMUNIDADES	% financiac. Estatal
TOTAL CCAA	293.246,3 €	174.377,1 €	59,5%
ANDALUCÍA	34.328,7 €	26.899,2 €	78,4%
ARAGÓN	8.262,4 €	3.818,2 €	46,2%
ASTURIAS	4.490,4 €	1.822,5 €	40,6%
BALEARES	8.960,1 €	6.592,7 €	73,6%
CANARIAS	7.026,1 €	5.022,3 €	71,5%
CANTABRIA	3.131,9 €	2.432,1 €	77,7%
C-LA MANCHA	14.729,0 €	11.064,0 €	75,1%
CASTILLA Y LEÓN	12.213,3 €	3.245,3 €	26,6%
CATALUÑA	78.459,5 €	57.118,6 €	72,8%
EXTREMADURA	4.627,7 €	2.533,9 €	54,8%
GALICIA	11.549,1 €	6.154,4 €	53,3%
LA RIOJA	1.635,0 €	490,4 €	30,0%
MADRID	34.008,8 €	1.676,8 €	4,9%
MURCIA	9.107,6 €	7.296,6 €	80,1%
NAVARRA	3.743,2 €	- €	0,0%
PAÍS VASCO	10.651,6 €	- €	0,0%
VALENCIA	46.322,1 €	38.210,3 €	82,5%

p.p. = puntos porcentuales

Coste financiero. TIPO MEDIO último año. %		Deuda por habitante y desviación sobre media	
1,60	0,0 pp	6.297 €	0,00%
1,30	-0,3 pp	4.097 €	-34,94%
2,10	0,5 pp	6.313 €	0,26%
1,10	-0,5 pp	4.339 €	-31,09%
1,30	-0,3 pp	8.029 €	27,51%
1,20	-0,4 pp	3.333 €	-47,07%
1,60	0,0 pp	5.397 €	-14,28%
1,40	-0,2 pp	7.250 €	15,15%
1,90	0,3 pp	5.035 €	-20,04%
1,60	0,0 pp	10.384 €	64,91%
1,60	0,0 pp	4.285 €	-31,94%
1,80	0,2 pp	4.264 €	-32,28%
0,60	-1,0 pp	5.184 €	-17,67%
2,40	0,8 pp	5.226 €	-17,00%
1,50	-0,1 pp	6.194 €	-1,62%
2,90	1,3 pp	5.819 €	-7,58%
1,70	0,1 pp	4.855 €	-22,90%
1,00	-0,6 pp	9.374 €	48,88%

