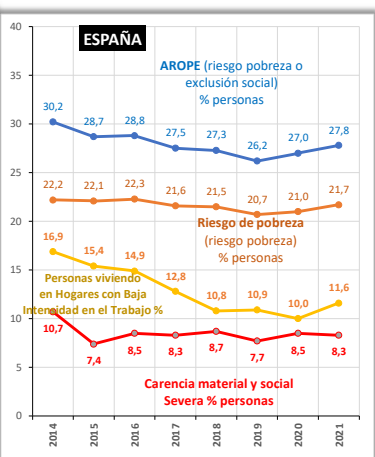
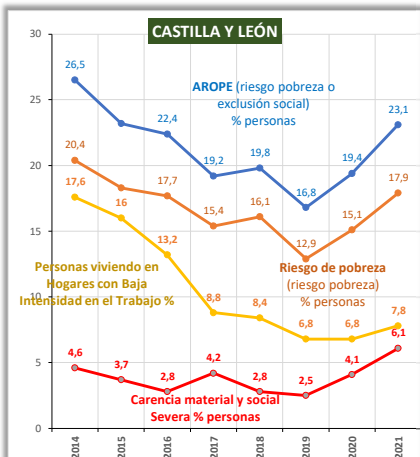




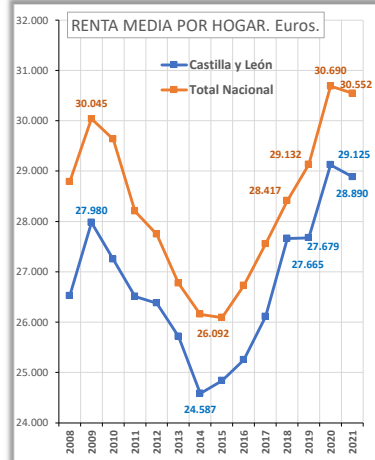
ENCUESTA DE CONDICIONES DE VIDA 2021

Riesgo de pobreza	Tasa AROPE (nueva definición)	En riesgo de pobreza (renta año anterior a la entrevista)	Con carencia material y social severa	Viviendo en hogares con baja intensidad en el trabajo (de 0 a 59 años)
Navarra, Comunidad Foral de	14,7%	9,8%	3,4%	9,0%
Pais Vasco	16,0%	12,2%	4,6%	7,5%
Aragón	20,0%	15,8%	6,5%	7,5%
Rioja, La	21,3%	16,1%	5,2%	6,7%
Cantabria	21,6%	15,4%	5,3%	11,1%
Madrid, Comunidad de	21,6%	15,2%	7,4%	7,6%
Cataluña	22,3%	14,8%	9,0%	9,6%
Balears, Illes	22,4%	17,6%	6,1%	7,3%
Castilla y León	23,1%	17,9%	6,1%	7,8%
Galicia	25,2%	20,2%	6,2%	10,2%
Asturias, Principado de	26,3%	20,4%	5,8%	14,2%
Total Nacional	30,6%	21,7%	8,3%	11,9%
Comunitat Valenciana	30,6%	21,7%	8,3%	11,9%
Castilla - La Mancha	32,5%	27,4%	7,5%	8,4%
Murcia, Región de	33,8%	27,7%	10,2%	11,0%
Canarias	37,8%	28,4%	15,7%	21,1%
Extremadura	38,7%	32,3%	7,6%	13,6%
Andalucía	39,7%	32,3%	10,3%	18,4%



% Hogares por titularidad de la Vivienda	Propiedad	Alquiler a precio de mercado	Alquiler inferior al precio de mercado	Cesión
Pais Vasco	83,8%	9,3%	2,5%	4,4%
Rioja, La	82,8%	13,7%	1,5%	2,0%
Galicia	82,1%	9,5%	1,5%	6,9%
Extremadura	81,7%	7,0%	2,4%	8,9%
Castilla y León	81,2%	11,9%	1,2%	5,6%
Navarra, Comunidad Foral de	79,8%	12,9%	1,8%	5,4%
Andalucía	78,3%	10,9%	2,9%	7,9%
Castilla - La Mancha	78,1%	13,9%	1,1%	7,1%
Cantabria	77,3%	15,8%	0,6%	6,2%
Comunitat Valenciana	77,1%	12,4%	2,7%	7,8%
Asturias, Principado de	77,1%	13,2%	3,2%	6,5%
Total Nacional	75,8%	15,2%	2,8%	6,2%
Aragón	75,6%	16,7%	1,2%	6,6%
Cataluña	75,6%	16,7%	1,2%	6,6%
Madrid, Comunidad de	71,7%	20,3%	3,7%	4,2%
Canarias	64,6%	20,2%	3,5%	11,7%
Balears, Illes	63,7%	27,2%	4,5%	4,5%

Renta Media por Hogar * (euros)	Renta media por hogar	Renta media por hogar (con alquiler imputado)
Madrid, Comunidad de	43.146	37.687
Navarra, Comunidad Foral de	43.020	38.086
Pais Vasco	42.581	36.887
Cataluña	39.946	34.982
Aragón	36.725	32.067
Total Nacional	35.497	30.552
Rioja, La	35.176	30.598
Cantabria	35.141	30.447
Castilla y León	33.542	28.890
Asturias, Principado de	33.111	28.369
Galicia	32.563	27.698
Comunitat Valenciana	32.538	27.603
Murcia, Región de	31.658	27.027
Castilla - La Mancha	30.585	26.060
Canarias	30.526	25.601
Extremadura	27.506	22.947



Fuente: Elaboración propia a partir de datos del INE y Eurostat

* La renta media de los hogares es referida a ingresos 2020

29/06/2022



1.2 Reducción de la pobreza relativa en todas sus dimensiones.

<https://www.un.org/sustainabledevelopment/es/poverty/>



#ReconstrucciónJusta
@cescyl