

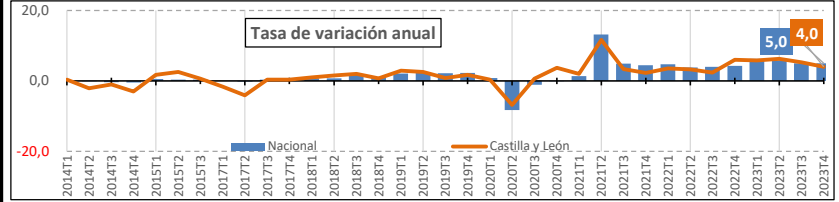
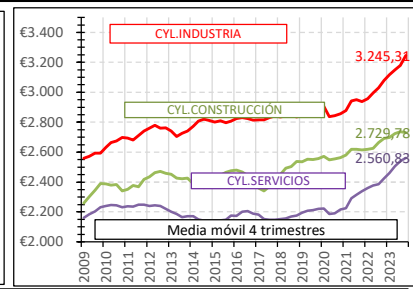
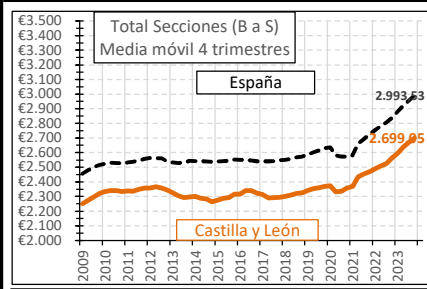
# ENCUESTA TRIMESTRAL DE COSTE LABORAL

## CUARTO TRIMESTRE 2023

### COSTE LABORAL TOTAL por persona trabajadora y mes

COSTE LABORAL TOTAL		INTERANUAL	
		% Var.	Dif. Eur
<b>CASTILLA Y LEÓN</b>		<b>2.899,01 €</b>	<b>4,0%</b>
<b>ESPAÑA</b>		<b>3.145,99 €</b>	<b>5,0%</b>
<b>SECTORES C y L</b>	<b>TOTAL SECCIONES (B a S)</b>	<b>2.899,01 €</b>	<b>4,0%</b>
	INDUSTRIA	3.490,65 €	8,2%
	CONSTRUCCIÓN	2.875,68 €	-1,0%
	SERVICIOS	2.753,69 €	3,2%
<b>SECTORES ESPAÑA</b>	<b>TOTAL SECCIONES (B a S)</b>	<b>3.145,99 €</b>	<b>5,0%</b>
	INDUSTRIA	3.645,38 €	5,7%
	CONSTRUCCIÓN	3.216,73 €	5,4%
	SERVICIOS	3.056,27 €	4,9%

COMUNIDADES AUTÓNOMAS	% Var. Interanual
Total Nacional	5,0 %
Andalucía	5,3 %
Aragón	7,8 %
Asturias	4,9 %
Baleares	9,5 %
Canarias	4,6 %
Cantabria	4,4 %
Castilla y León	4,0 %
Castilla-La Mancha	4,2 %
Cataluña	5,6 %
C. Valenciana	4,3 %
Extremadura	0,9 %
Galicia	4,2 %
Madrid	5,6 %
Murcia	3,5 %
Navarra	4,4 %
País Vasco	2,2 %
La Rioja	4,0 %



**Encuesta Trimestral de Coste Laboral.**

En Castilla y León el **Coste Laboral Total** por persona trabajadora y mes en el cuarto trimestre de 2023 se cifró en 2.899,01 euros, lo que supone un +4,0% de variación interanual. En España el coste laboral total fue de 3.145,99€ por persona trabajadora, un +5,0% de variación interanual.

Fuente: Elaboración propia CES a partir de datos INE.