



ENCUESTA TRIMESTRAL DE COSTE LABORAL PRIMER TRIMESTRE 2022

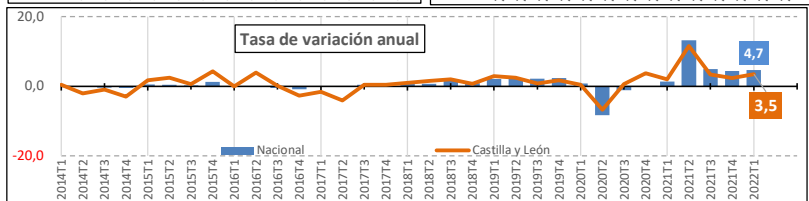
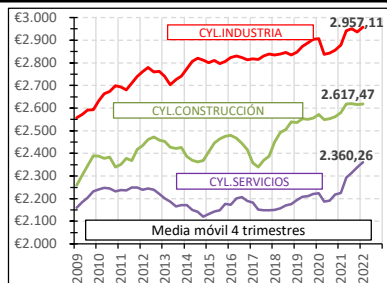
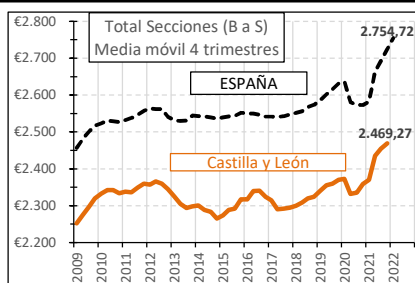
COSTE LABORAL TOTAL por persona trabajadora y mes

COSTE LABORAL TOTAL		INTERANUAL		
		% Var.	Dif. Eur	
CASTILLA Y LEÓN		2.415,59 €	3,5%	82,46 €
ESPAÑA		2.729,01 €	4,7%	123,40 €

SECTORES CyL	TOTAL SECCIONES (B a S)	2.415,59 €	3,5%	82,5 €
	INDUSTRIA	2.955,79 €	2,8%	80,1 €
	CONSTRUCCIÓN	2.508,37 €	0,4%	9,2 €
	SERVICIOS	2.271,19 €	4,1%	89,6 €

SECTORES ESPAÑA	TOTAL SECCIONES (B a S)	2.729,01 €	4,7%	123,4 €
	INDUSTRIA	3.145,22 €	1,4%	44,8 €
	CONSTRUCCIÓN	2.649,65 €	2,9%	75,0 €
	SERVICIOS	2.662,84 €	5,7%	143,8 €

COMUNIDADES AUTÓNOMAS		% Var. Interanual
Canarias	2.322,55 €	14,5 %
Baleares	2.496,44 €	10,8 %
La Rioja	2.431,37 €	6,3 %
Cataluña	2.941,86 €	6,0 %
Andalucía	2.394,02 €	5,3 %
Asturias	2.701,49 €	4,9 %
España	2.729,01 €	4,7 %
Aragón	2.579,29 €	4,5 %
Galicia	2.427,51 €	4,4 %
Madrid	3.287,51 €	4,3 %
C-La Mancha	2.405,06 €	4,1 %
Castilla y León	2.415,59 €	3,5 %
Valencia	2.456,58 €	3,4 %
Extremadura	2.152,29 €	2,6 %
País Vasco	3.174,87 €	2,1 %
Murcia	2.372,33 €	1,4 %
Cantabria	2.519,04 €	1,3 %
Navarra	2.817,93 €	0,6 %



Encuesta Trimestral de Coste Laboral.

En Castilla y León **el Coste Laboral Total** por persona trabajadora y mes en el primer trimestre de 2022 se cifró en 2.415,59 euros, lo que supone un +3,5% de variación interanual. En España el coste laboral total fue de 2.729,01€ por persona trabajadora, un +4,7% de variación interanual.

Fuente: Elaboración propia CES a partir de datos INE.

16/06/2022



8.3 Promover políticas orientadas al desarrollo que apoyen las actividades productivas, la creación de puestos de trabajo decentes, el emprendimiento, la creatividad y la innovación, y fomentar la formalización y el crecimiento de las microempresas y las pequeñas y medianas empresas, incluso mediante el acceso a servicios financieros.