

ENCUESTA TRIMESTRAL DE COSTE LABORAL

PRIMER TRIMESTRE 2025

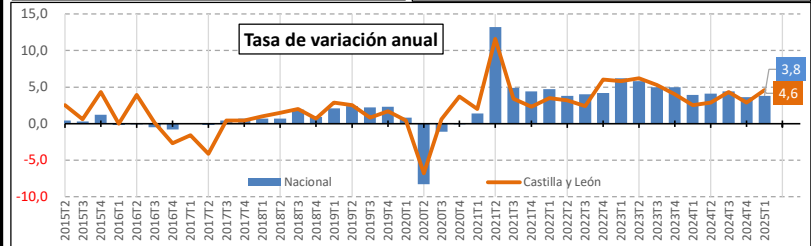
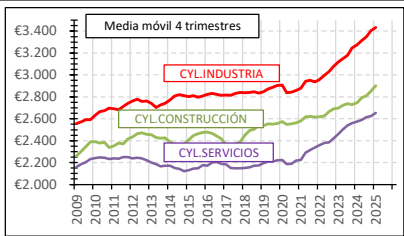
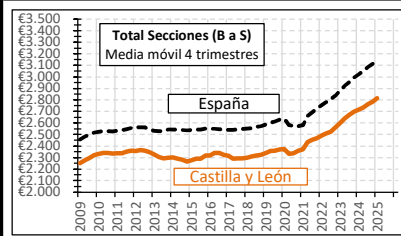
COSTE LABORAL TOTAL por persona trabajadora y mes

COSTE LABORAL TOTAL		INTERANUAL	
		% Var.	Dif. Eur.
CASTILLA Y LEÓN		2.740,75 €	4,6% 120,89 €
ESPAÑA		3.124,55 €	3,8% 114,68 €

SECTORES CyL	TOTAL SECCIONES (B a S)	2.740,75 €	4,6%	120,9 €
	INDUSTRIA	3.340,26 €	3,5%	113,1 €
	CONSTRUCCIÓN	2.785,89 €	7,3%	190,0 €
	SERVICIOS	2.584,72 €	4,5%	110,9 €

SECTORES ESPAÑA	TOTAL SECCIONES (B a S)	3.124,55 €	3,8%	114,7 €
	INDUSTRIA	3.668,09 €	5,1%	177,6 €
	CONSTRUCCIÓN	3.003,06 €	4,9%	141,4 €
	SERVICIOS	3.042,41 €	3,5%	102,5 €

COMUNIDADES AUTÓNOMAS		% Var. Interanual
Total Nacional	3.124,55 €	3,8 %
Andalucía	2.689,73 €	4,3 %
Aragón	2.897,63 €	1,1 %
Asturias	2.888,34 €	1,0 %
Baleares	3.201,92 €	7,9 %
Canarias	2.597,91 €	3,2 %
Cantabria	2.744,96 €	0,9 %
Castilla y León	2.740,75 €	4,6 %
Castilla-La Mancha	2.742,39 €	3,4 %
Cataluña	3.389,56 €	4,2 %
C. Valenciana	2.825,13 €	4,7 %
Extremadura	2.558,50 €	5,4 %
Galicia	2.781,49 €	2,3 %
Madrid	3.796,55 €	3,2 %
Murcia	2.674,26 €	1,3 %
Navarra	3.266,71 €	2,9 %
País Vasco	3.538,16 €	3,8 %
La Rioja	2.781,39 €	4,4 %



Encuesta Trimestral de Coste Laboral.

En Castilla y León el **Coste Laboral Total** por persona trabajadora y mes en el primer trimestre de 2025 se cifró en 2.740,75 euros, lo que supone un +4,6% de variación interanual. En España el coste laboral total fue de 3.124,55 euros por persona trabajadora, un +3,8% de variación interanual.