

ENCUESTA TRIMESTRAL DE COSTE LABORAL

SEGUNDO TRIMESTRE 2024

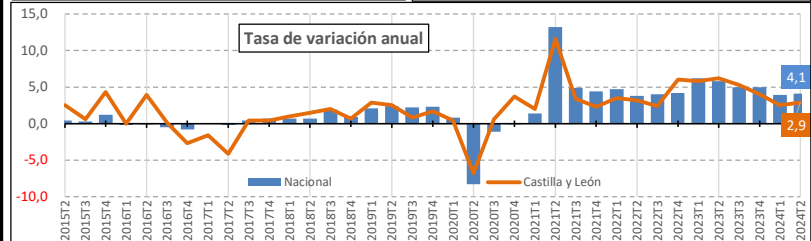
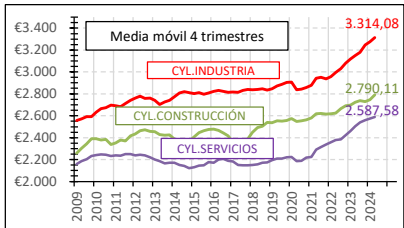
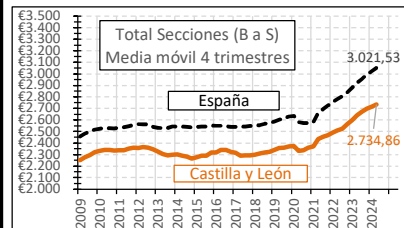
COSTE LABORAL TOTAL por persona trabajadora y mes

COSTE LABORAL TOTAL		INTERANUAL		
		% Var.	Dif. Eur.	
CASTILLA Y LEÓN		2.831,51 €	2,9%	78,93 €
ESPAÑA		3.161,60 €	4,1%	124,08 €

SECTORES CyL	TOTAL SECCIONES (B a S)	2.831,51 €	2,9%	78,9 €
	INDUSTRIA	3.365,85 €	4,8%	153,9 €
	CONSTRUCCIÓN	3.035,92 €	6,1%	175,0 €
	SERVICIOS	2.684,26 €	2,1%	54,5 €

SECTORES ESPAÑA	TOTAL SECCIONES (B a S)	3.161,60 €	4,1%	124,1 €
	INDUSTRIA	3.690,94 €	4,7%	166,7 €
	CONSTRUCCIÓN	3.147,22 €	2,7%	82,9 €
	SERVICIOS	3.074,10 €	4,1%	120,6 €

COMUNIDADES AUTÓNOMAS		% Var. Interanual
Total Nacional	3.161,60 €	4,1 %
Andalucía	2.781,95 €	2,7 %
Aragón	3.082,00 €	4,6 %
Asturias	3.163,73 €	3,7 %
Baleares	3.025,85 €	3,3 %
Canarias	2.578,85 €	-0,2 %
Cantabria	2.878,65 €	3,4 %
Castilla y León	2.831,51 €	2,9 %
Castilla-La Mancha	2.854,65 €	2,8 %
Cataluña	3.434,63 €	3,6 %
C. Valenciana	2.825,40 €	4,6 %
Extremadura	2.611,44 €	8,4 %
Galicia	2.815,67 €	4,8 %
Madrid	3.785,09 €	6,3 %
Murcia	2.788,24 €	4,4 %
Navarra	3.455,76 €	3,7 %
País Vasco	3.441,92 €	1,9 %
La Rioja	2.953,30 €	5,3 %



Encuesta Trimestral de Coste Laboral.

En Castilla y León el **Coste Laboral Total** por persona trabajadora y mes en el segundo trimestre de 2024 se cifró en 2.831,51 euros, lo que supone un +2,9% de variación interanual. En España el coste laboral total fue de 3.161,60€ por persona trabajadora, un +4,1% de variación interanual.