

# ENCUESTA TRIMESTRAL DE COSTE LABORAL

## TERCER TRIMESTRE 2022

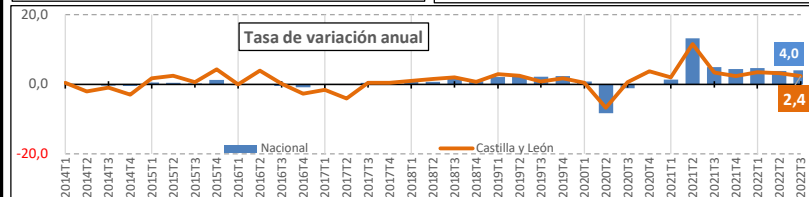
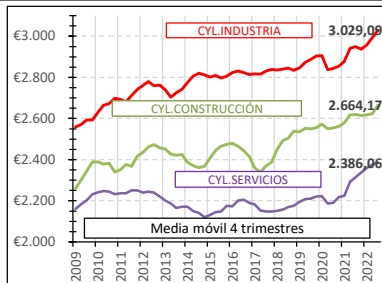
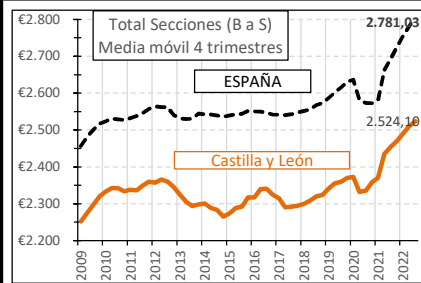
### COSTE LABORAL TOTAL por persona trabajadora y mes

COSTE LABORAL TOTAL		INTERANUAL		
		% Var.	Dif. Eur.	
CASTILLA Y LEÓN		2.459,23 €	2,4%	57,22 €
ESPAÑA		2.754,75 €	4,0%	105,88 €

SECTORES CyL	TOTAL SECCIONES (B a S)	2.459,23 €	2,4%	57,2 €
	INDUSTRIA	3.057,37 €	4,8%	139,0 €
	CONSTRUCCIÓN	2.601,08 €	6,5%	157,8 €
	SERVICIOS	2.299,60 €	1,6%	35,5 €

SECTORES ESPAÑA	TOTAL SECCIONES (B a S)	2.754,75 €	4,0%	105,9 €
	INDUSTRIA	3.172,87 €	3,7%	112,7 €
	CONSTRUCCIÓN	2.713,99 €	2,7%	72,0 €
	SERVICIOS	2.685,11 €	4,2%	109,5 €

COMUNIDADES AUTÓNOMAS		% Var. Interanual
Baleares	2.648,45 €	12,0 %
Canarias	2.356,24 €	10,1 %
Extremadura	2.226,90 €	6,1 %
Valencia	2.552,09 €	6,0 %
Cantabria	2.563,37 €	5,6 %
Navarra	2.973,75 €	4,9 %
Cataluña	2.947,55 €	4,8 %
La Rioja	2.448,69 €	4,5 %
Andalucía	2.480,15 €	4,0 %
España	2.754,75 €	4,0 %
Aragón	2.630,27 €	4,0 %
Galicia	2.497,28 €	3,1 %
Asturias	2.670,55 €	3,0 %
C-La Mancha	2.471,25 €	2,4 %
Castilla y León	2.459,23 €	2,4 %
Madrid	3.176,56 €	2,0 %
Murcia	2.427,37 €	1,7 %
País Vasco	3.272,52 €	1,7 %



### Encuesta Trimestral de Coste Laboral.

En Castilla y León el **Coste Laboral Total** por persona trabajadora y mes en el tercer trimestre de 2022 se cifró en 2.459,23 euros, lo que supone un +2,4% de variación interanual. En España el coste laboral total fue de 2.754,75€ por persona trabajadora, un +4,0% de variación interanual.