



EPA Castilla y León

PARO - TASA DE PARO

II Trimestre 2020

		2020T2	INTER-TRIMESTRAL		INTER-ANUAL	
			% Variación	Dif. Absoluta	% Variación	Dif. Absoluta
PERSONAS PARADAS						
ESPAÑA		3.368.000	1,66 %	55.000	4,25 %	137.400
CASTILLA Y LEÓN		130.700	-0,91 %	-1.200	-0,91 %	-1.200
EDAD	JÓVENES	19.800	-3,88 %	-800	-3,88 %	-800
	MAYORES DE 25	110.900	-0,45 %	-500	-0,36 %	-400
SEXO	HOMBRES	67.600	4,48 %	2.900	10,28 %	6.300
	MUJERES	63.100	-6,10 %	-4.100	-10,62 %	-7.500
SECTOR	AGRICULTURA	3.900	-7,14 %	-300	-25,00 %	-1.300
	INDUSTRIA	17.700	68,57 %	7.200	105,81 %	9.100
	CONSTRUCCIÓN	7.900	75,56 %	3.400	139,39 %	4.600
	SERVICIOS	54.100	10,18 %	5.000	22,95 %	10.100
	Buscan 1º empleo o dejado último hace más 12 m	47.000	-25,98 %	-16.500	-33,52 %	-23.700
TIEMPO BÚSQUEDA EMPLEO	Menos de 1 año	84.600	17,01 %	12.300	21,38 %	14.900
	Más de 1 año	46.100	-22,65 %	-13.500	-25,76 %	-16.000

2020T2	TRIMESTRE ANTERIOR	AÑO ANTERIOR
TASA DE PARO		
15,33 %	14,41 %	14,02 %
12,35 %	11,82 %	11,76 %
37,29 %	32,69 %	33,60 %
11,04 %	10,57 %	10,49 %
11,60 %	10,74 %	9,99 %
13,27 %	13,07 %	13,90 %

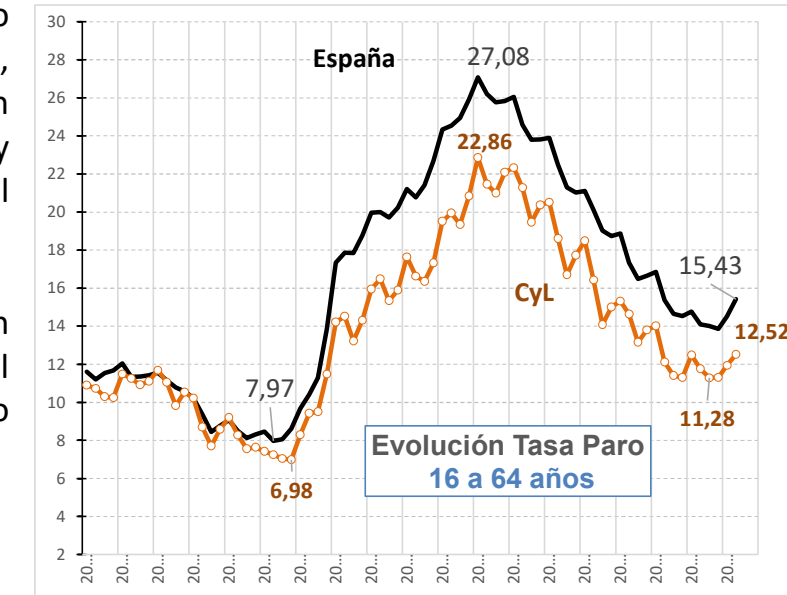
COMUNIDADES AUTÓNOMAS	% Var. Trimestral	% Var. Interanual	COMUNIDADES AUTÓNOMAS	Tasa Paro
Andalucía	-5,76%	-5,63%	País Vasco	9,13 %
Canarias	-4,92%	-5,56%	Navarra	10,08 %
Castilla - La Mancha	-1,80%	-3,10%	La Rioja	10,11 %
La Rioja	-3,14%	-2,56%	Aragón	11,78 %
Asturias	-3,69%	-1,26%	Galicia	11,95 %
Castilla y León	-0,91%	-0,91%	Castilla y León	12,35 %
Extremadura	-2,93%	-0,59%	Madrid	12,61 %
País Vasco	1,80%	1,23%	Cataluña	12,78 %
Galicia	-9,12%	1,50%	Cantabria	13,76 %
Nacional	1,66%	4,25%	Asturias	14,45 %
Cataluña	14,89%	9,65%	Nacional	15,33 %
Valencia	2,16%	12,39%	Murcia	15,62 %
Murcia	-8,31%	13,97%	Baleares	15,93 %
Aragón	8,23%	15,21%	Valencia	16,74 %
Madrid	4,61%	17,25%	Castilla - La Mancha	16,84 %
Baleares	-3,23%	21,53%	Andalucía	21,32 %
Navarra	4,29%	26,14%	Extremadura	21,39 %
Cantabria	17,79%	45,04%	Canarias	21,55 %

ENCUESTA DE POBLACIÓN ACTIVA.

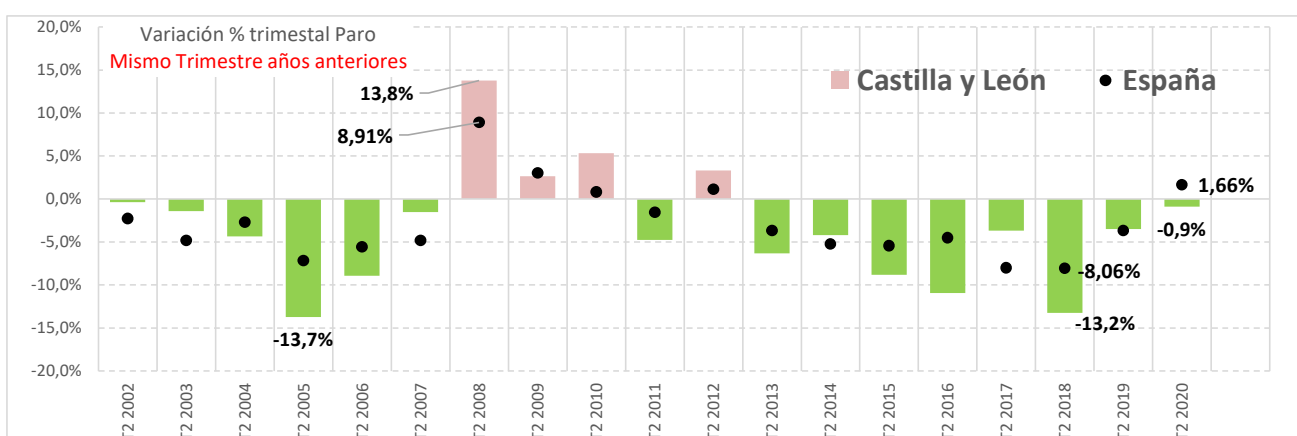
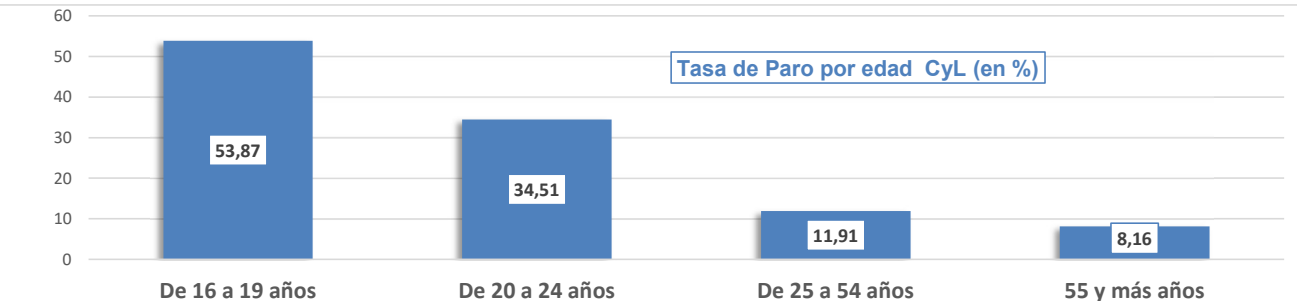
En Castilla y León la cifra de paro en el segundo trimestre de 2020 fue de 130.700 personas, variación del -0,91% respecto al trimestre anterior (-1.200 personas) y del -0,91% respecto al mismo trimestre de 2019 (esto es 1.200 personas menos).

En España las personas desempleadas en el segundo trimestre de 2020 fueron 3.368.000, un +1,66% de variación intertrimestral (+55.000 personas) y un +4,25% de variación interanual (+137.400 personas).

La tasa de paro en la Comunidad en el segundo trimestre de 2020 fue del 12,35% y del 15,33% en el conjunto nacional.



Notas: Solo se clasifican por sectores a quienes ha dejado último empleo hace 12 m. o menos.



Fuente: Elaboración propia CES a partir de datos del INE (EPA)

28/07/2020



8.5 De aquí a 2030, lograr el empleo pleno y productivo y el trabajo decente para todas las mujeres y los hombres, incluidos los jóvenes y las personas con discapacidad, así como la igualdad de remuneración por trabajo de igual valor.
<https://www.un.org/sustainabledevelopment/es/economic-growth/>



#ReconstrucionJusta
@cescyl