



# EPA Castilla y León PARO - TASA DE PARO III Trimestre 2020

		2020T3	INTER-TRIMESTRAL		INTER-ANUAL	
			% Variación	Dif. Absoluta	% Variación	Dif. Absoluta
<b>PERSONAS PARADAS</b>						
<b>ESPAÑA</b>		<b>3.722.900</b>	<b>10,54 %</b>	<b>354.900</b>	<b>15,82 %</b>	<b>508.500</b>
<b>CASTILLA Y LEÓN</b>		<b>138.500</b>	<b>5,97 %</b>	<b>7.800</b>	<b>9,49 %</b>	<b>12.000</b>
EDAD	JÓVENES	24.000	21,21 %	4.200	30,43 %	5.600
	MAYORES DE 25	114.600	3,34 %	3.700	6,11 %	6.600
SEXO	HOMBRES	64.900	-3,99 %	-2.700	8,89 %	5.300
	MUJERES	73.600	16,64 %	10.500	10,01 %	6.700
SECTOR	AGRICULTURA	4.600	17,95 %	700	31,43 %	1.100
	INDUSTRIA	12.800	-27,68 %	-4.900	54,22 %	4.500
	CONSTRUCCIÓN	4.200	-46,84 %	-3.700	16,67 %	600
	SERVICIOS	55.000	1,66 %	900	27,02 %	11.700
	Buscan 1º empleo o dejado último hace más 12 m	62.100	32,13 %	15.100	-8,41 %	-5.700
TIEMPO BÚSQUEDA EMPLEO	Menos de 1 año	82.500	-2,48 %	-2.100	20,09 %	13.800
	Más de 1 año	56.100	21,69 %	10.000	-2,77 %	-1.600

2020T3	TRIMESTRE ANTERIOR	AÑO ANTERIOR
<b>TASA DE PARO</b>		
<b>16,26 %</b>	15,33 %	13,92 %
<b>12,49 %</b>	12,35 %	11,18 %
<b>36,44 %</b>	37,29 %	25,82 %
<b>10,98 %</b>	11,04 %	10,19 %
<b>10,80 %</b>	11,60 %	9,66 %
<b>14,48 %</b>	13,27 %	13,00 %

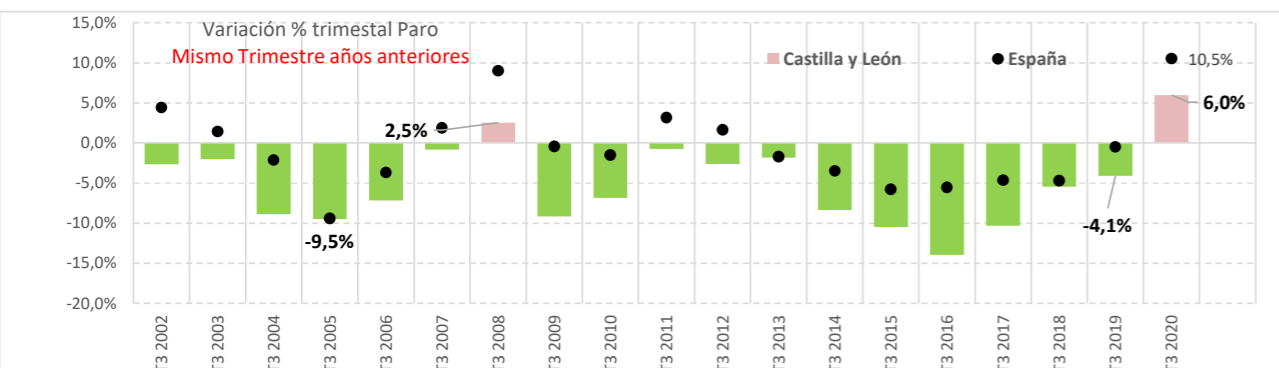
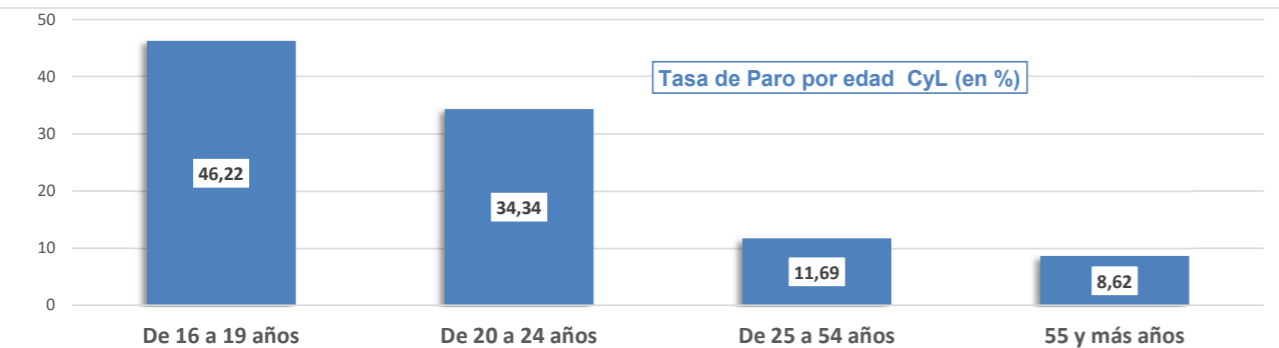
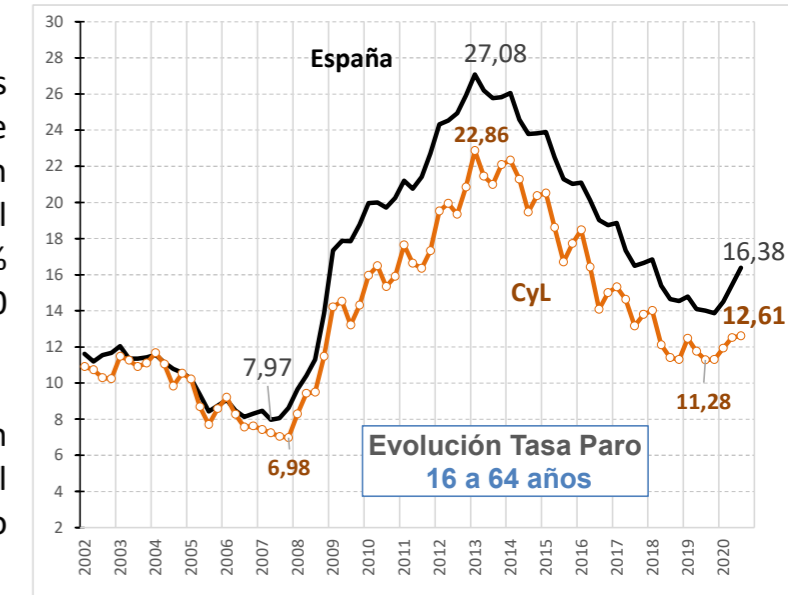
COMUNIDADES AUTÓNOMAS	% Var. Trimestral	% Var. Interanual	COMUNIDADES AUTÓNOMAS	Tasa Paro
Asturias	0,16%	-3,53%	Navarra	9,94 %
Galicia	1,61%	0,91%	País Vasco	10,34 %
Extremadura	1,19%	4,07%	La Rioja	11,52 %
Andalucía	18,24%	7,68%	Galicia	11,80 %
Castilla y León	5,97%	9,49%	Aragón	11,90 %
País Vasco	17,48%	11,91%	Cantabria	12,02 %
Castilla - La Mancha	14,92%	13,25%	Castilla y León	12,49 %
Canarias	21,16%	14,23%	Cataluña	13,23 %
Nacional	10,54%	15,82%	Madrid	13,25 %
Navarra	1,64%	19,31%	Baleares	13,28 %
Aragón	2,13%	19,87%	Asturias	14,16 %
Cataluña	7,13%	20,02%	Nacional	16,26 %
Valencia	8,11%	24,46%	Murcia	17,21 %
Murcia	17,57%	25,98%	Valencia	17,26 %
La Rioja	17,11%	27,14%	Castilla - La Mancha	18,34 %
Madrid	7,39%	29,65%	Extremadura	20,88 %
Cantabria	-6,27%	38,24%	Andalucía	23,80 %
Baleares	-9,47%	59,24%	Canarias	25,04 %

## ENCUESTA DE POBLACIÓN ACTIVA.

En Castilla y León la cifra de paro en el tercer trimestre de 2020 fue de 138.500 personas, variación del +5,97% respecto al trimestre anterior (+7.800 personas) y del +9,49% respecto al mismo trimestre de 2019 (esto es 12.000 personas más).

En España las personas desempleadas en el tercer trimestre de 2020 fueron 3.722.900, un +10,54% de variación intertrimestral (+354.900 personas) y un +15,82% de variación interanual (+508.500 personas).

La tasa de paro en la Comunidad en el tercer trimestre de 2020 fue del 12,49% y del 16,26% en el conjunto nacional.



Fuente: Elaboración propia CES a partir de datos del INE (EPA)

27/10/2020



8.5 De aquí a 2030, lograr el empleo pleno y productivo y el trabajo decente para todas las mujeres y los hombres, incluidos los jóvenes y las personas con discapacidad, así como la igualdad de remuneración por trabajo de igual valor.  
<https://www.un.org/sustainabledevelopment/es/economic-growth/>



#ReconstrucionJusta

@cescyl