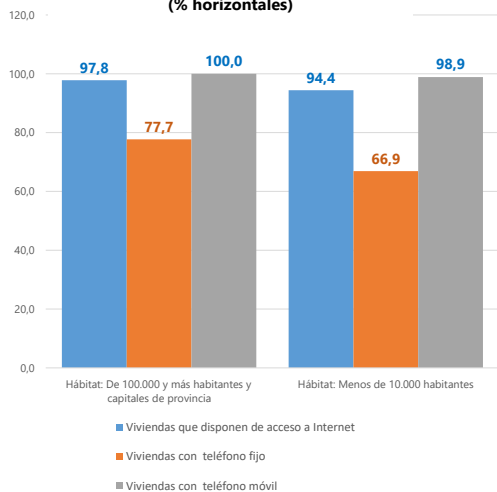
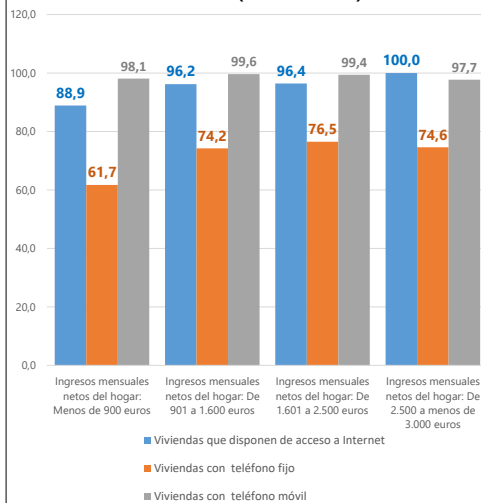


# Equipamiento y uso de TIC en los hogares **2021**

### Equipamiento de productos TIC por tamaño de habitat (% horizontales)



### Equipamiento de productos TIC por ingresos mensuales (% horizontales)

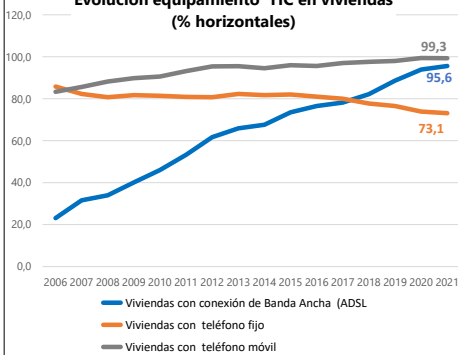


TIC MENORES (10 a 15 años)	Usaron Internet últ. 3 meses	Disponen de teléfono móvil
ESPAÑA	97,5	68,7
CASTILLA Y LEÓN	98,3	65,3

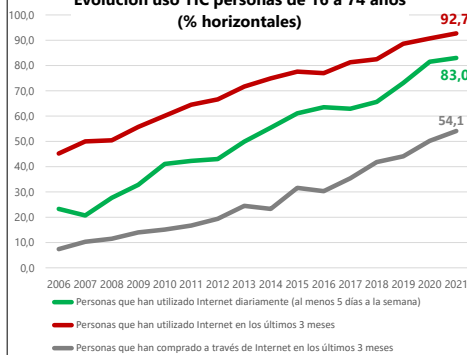
España	97,5	68,7
Andalucía	97,9	72,3
Aragón	96,0	67,3
Asturias, Principado de	96,1	67,1
Baleares, Illes	96,9	67,6
Canarias	98,9	73,1
Cantabria	96,0	67,6
Castilla y León	98,3	65,3
Castilla - La Mancha	98,1	72,5
Cataluña	99,2	64,3
Comunitat Valenciana	97,3	72,6
Extremadura	97,6	81,9
Galicia	96,5	58,7
Madrid, Comunidad de	94,6	65,1
Murcia, Región de	97,5	68,8
Navarra, Comunidad Foral	97,3	63,1
País Vasco	99,1	75,9
Rioja, La	96,3	69,2

(\*) Azul: dato más alto; Rojo: dato más bajo

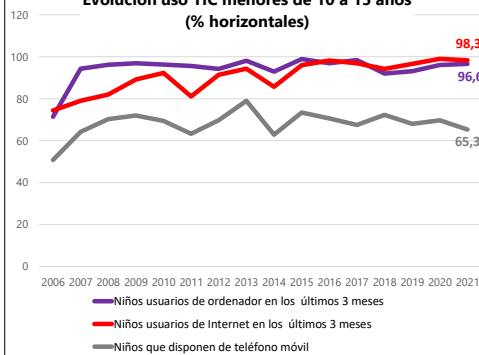
### Evolución equipamiento TIC en viviendas (% horizontales)



### Evolución uso TIC personas de 16 a 74 años (% horizontales)



### Evolución uso TIC menores de 10 a 15 años (% horizontales)



Fuente: Elaboración propia a partir de datos del INE (TIC en los Hogares).

#### CESCyl Informa. TIC EN LOS HOGARES. INE.

En Castilla y León, el porcentaje de viviendas con Banda Ancha es del 95,6% y con teléfono móvil es del 99,3%, superando al de aquellas con telefonía fija, que es del 73,1%.

El 83% de las personas de 16 a 74 años ha utilizado Internet diariamente y han comprado a través de Internet el 54,1%.

El 65,3% de los niños de 10 a 15 años disponen de teléfono móvil y el 98,3% han usado Internet en los últimos tres meses.



#### Meta 9.C

Aumento del acceso a TIC e Internet.

<https://www.un.org/sustainabledevelopment/es/infraestructura/>



#ReconstruccionJusta @cescyl