

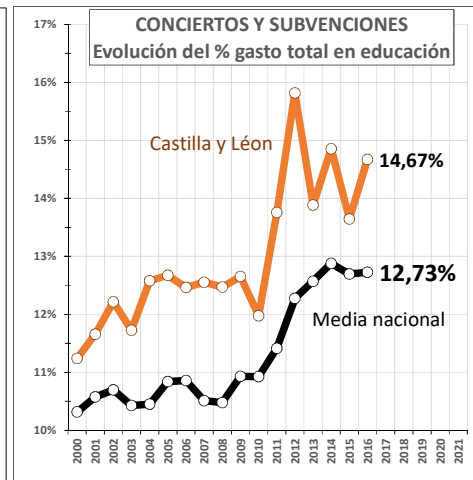
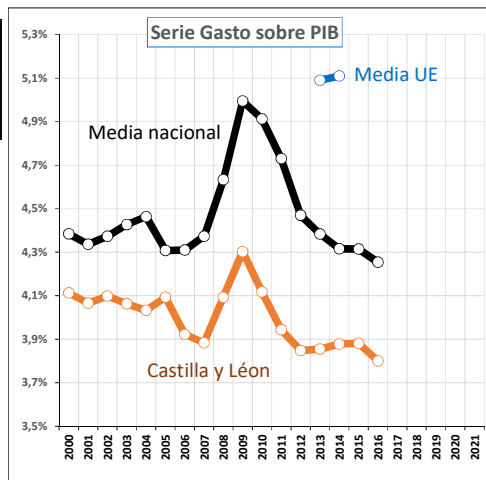
Estadística del Gasto Público Total en Educación 2016 - avance



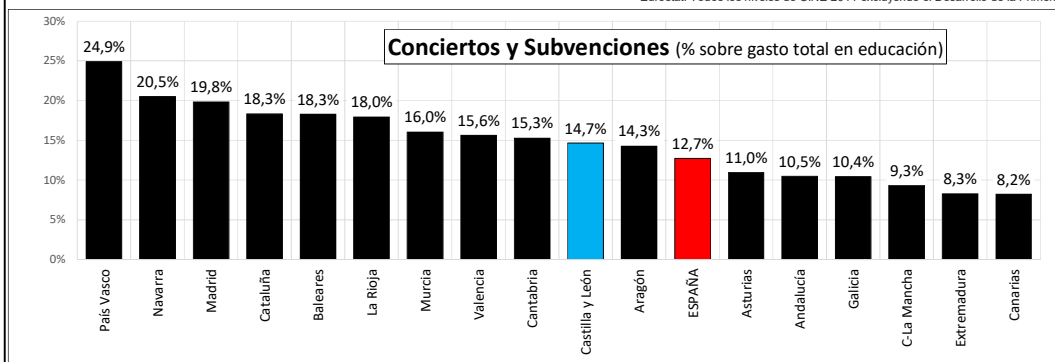
Gasto Público en Educación (*)	Interanual	Últimos 5 años
CASTILLA Y LEÓN 2.110,37 M.€	1,36 %	2,63 %
TOTAL ESPAÑA 47.579,00 M.€	2,11 %	2,37 %

(*) Incluidos capítulos financieros

COMUNIDADES AUTÓNOMAS	M.€	% PIB
Extremadura	1.017 M.€	5,68%
MEDIA UE (año 2014)		5,11%
Andalucía	7.631 M.€	5,10%
Murcia	1.344 M.€	4,61%
Cantabria	572 M.€	4,56%
ESPAÑA	47.579 M.€	4,25%
Valencia	4.336 M.€	4,14%
C-La Mancha	1.564 M.€	4,06%
Galicia	2.340 M.€	4,00%
País Vasco	2.646 M.€	3,84%
Castilla y León	2.110 M.€	3,80%
Canarias	1.595 M.€	3,76%
Asturias	802 M.€	3,71%
La Rioja	276 M.€	3,49%
Aragón	1.127 M.€	3,28%
Navarra	621 M.€	3,24%
Baleares	867 M.€	3,03%
Cataluña	6.165 M.€	2,88%
Madrid	4.881 M.€	2,31%



(*) PIB CCAA y España: INE. UE: Eurostat últ. dato disponible
Eurostat: Todos los niveles de CINE 2011 excluyendo el Desarrollo de la Primera Infancia



(*) PIB CCAA y España: INE. UE: Eurostat últ. dato disponible
Eurostat: Todos los niveles de CINE 2011 excluyendo el Desarrollo de la Primera Infancia

CECyL Informa. **Estadística del Gasto Público en Educación.**

De acuerdo con los datos del Ministerio de Educación, Cultura y Deporte, el gasto público en educación en 2016 alcanzó la cifra de 2.110,37 Millones de euros.

