

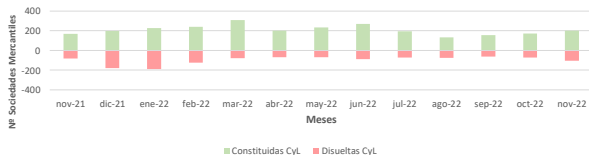
SM CONSTITUIDAS	VARIACIÓN MENSUAL	VARIACIÓN ANUAL
	%	%
CASTILLA Y LEÓN	17,6	19,0
ESPAÑA	21,9	6,6

SM DISUeltas	VARIACIÓN MENSUAL	VARIACIÓN ANUAL
	%	%
CASTILLA Y LEÓN	43,1	24,1
ESPAÑA	38,2	24,3

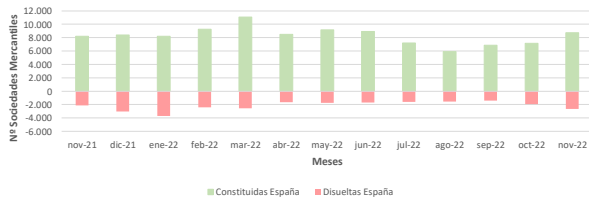
SALDO	VARIACIÓN MENSUAL	VARIACIÓN ANUAL
	%	%
CASTILLA Y LEÓN	-1,0	14,1
ESPAÑA	0,3	16,0

SM	CONSTITUIDAS	DISUeltas	SALDO MES	SALDO MISMO MES (año anterior)	Nº SOCIEDADES MERCANTILES CREADAS POR CADA DISUelta
ANDALUCÍA	1.601	388	1.213	1.233	4,13
ARAGÓN	162	96	66	55	1,69
ASTURIAS	92	57	35	56	1,61
BALEARES	296	99	197	220	2,99
CANARIAS	337	107	230	210	3,15
CANTABRIA	65	24	41	53	2,71
CASTILLA Y LEÓN	200	103	97	85	1,94
CASTILLA LA MANCHA	246	39	207	203	6,31
CATALUÑA	1.620	174	1.446	1.406	9,31
VALENCIA	1.059	223	836	762	4,75
EXTREMADURA	98	37	61	69	2,65
GALICIA	329	146	183	161	2,25
MADRID	2.059	952	1.107	1.148	2,16
MURCIA	194	41	153	171	4,73
NAVARRA	67	4	63	60	16,75
PAÍS VASCO	248	142	106	115	1,75
LA RIOJA	26	15	11	33	1,73
ESPAÑA	8.717	2.652	6.065	6.048	3,29

Evolución de la Sociedades Mercantiles durante el último año en Castilla y León



Evolución de las Sociedades Mercantiles durante el último año en España



CESCyl INFORMA.

Sociedades Mercantiles. Noviembre 2022

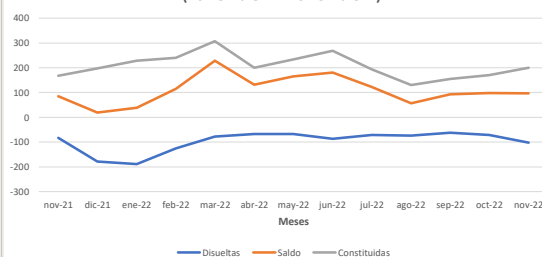
En el mes de noviembre, en España se crean 8.717 sociedades mercantiles, un 6,6% más que en el mismo mes de 2021.

El número de sociedades disueltas es de 2.652, con un incremento anual del 24,3%

En Castilla y León se crean 200 sociedades, un 19% más que en el mismo mes del año anterior, y se disuelven 103, un 24,1% más que en noviembre del año anterior.

Las comunidades autónomas con mayor número de sociedades mercantiles creadas en noviembre son Comunidad Madrid, Cataluña y Andalucía y las que menos sociedades han creado son La Rioja, Cantabria y Comunidad Foral de Navarra.

Sociedades Mercantiles Castilla y León (noviembre21 - noviembre22)



Fuente: elaboración propia CESCyl a partir de datos INE