



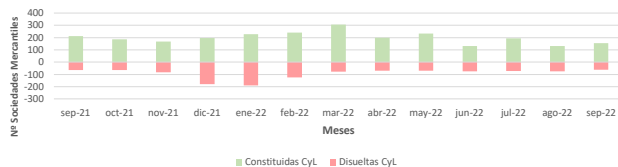
SM CONSTITUIDAS	VARIACIÓN MENSUAL	VARIACIÓN ANUAL
CASTILLA Y LEÓN	18,3%	-27,2%
ESPAÑA	15,8%	3,3%

SM DISUeltas	VARIACIÓN MENSUAL	VARIACIÓN ANUAL
CASTILLA Y LEÓN	-16,2%	-3,1%
ESPAÑA	-8,2%	11,8%

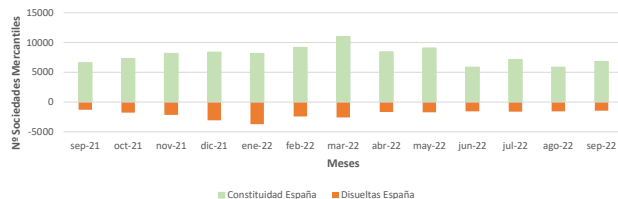
SALDO	VARIACIÓN MENSUAL	VARIACIÓN ANUAL
CASTILLA Y LEÓN	63,2%	-37,6%
ESPAÑA	24,4%	1,2%

SM	CONSTITUIDAS	DISUeltas	SALDO MES	SALDO MISMO MES (año anterior)	VAR. SALDO INTERANUAL	Nº SOCIEDADES MERCANTILES CREADAS POR CADA DISUelta
ANDALUCÍA	1.212	248	964	932	0,03	4,89
ARAGÓN	127	35	92	78	0,18	3,63
ASTURIAS	70	24	46	50	-0,08	2,92
BALEARES	240	57	183	178	0,03	4,21
CANARIAS	260	52	208	191	0,09	5,00
CANTABRIA	52	20	32	37	-0,14	2,60
CASTILLA Y LEÓN	155	62	93	149	-0,38	2,50
CASTILLA LA MANCHA	158	30	128	179	-0,28	5,27
CATALUÑA	1.276	80	1.196	1.025	0,17	15,95
VALENCIA	764	120	644	715	-0,10	6,37
EXTREMADURA	56	13	43	65	-0,34	4,31
GALICIA	276	101	175	172	0,02	2,73
MADRID	1.708	476	1.232	1.196	0,03	3,59
MURCIA	183	26	157	171	-0,08	7,04
NAVARRA	53	5	48	50	-0,04	10,60
PAÍS VASCO	200	69	131	141	-0,07	2,90
LA RIOJA	37	9	28	7	3,00	4,11
ESPAÑA	6.838	1.430	5.408	5.343	0,01	4,78

Evolución de la Sociedades Mercantiles durante el último año en Castilla y León



Evolución de las Sociedades Mercantiles durante el último año en España

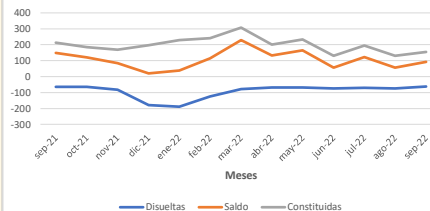


CESCyl INFORMA.
Sociedades Mercantiles. Septiembre 2022

En **España** en septiembre se crean 6.838 sociedades mercantiles, un 3,3% más que en el mismo mes de 2021, y se disuelven 1.430, un 11,8% más que en septiembre de 2021.

En **Castilla y León** en septiembre se crean 155 sociedades, un 27,2% menos que en el mismo mes del año anterior, y se disuelven 62, un 3,1% menos que en septiembre del año anterior.

Sociedades Mercantiles Castilla y León (septiembre21 - septiembre22)



Fuente: elaboración propia CESCyl a partir de datos INE



9.4 De aquí a 2030, modernizar la infraestructura y reconvertir las industrias para que sean sostenibles, utilizando los recursos con mayor eficacia y promoviendo la adopción de tecnologías y procesos industriales limpios y ambientalmente racionales, y logrando que todos los países tomen medidas de acuerdo con sus capacidades respectivas.
<https://www.un.org/sustainabledevelopment/es/infraestructure/>



#ReconstruccionJusta

@cescyl