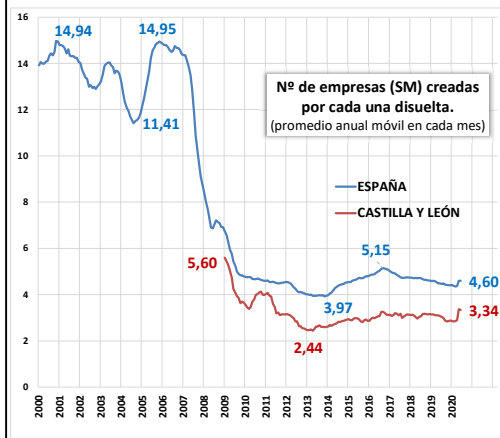


SM CONSTITUIDAS		Var.Mes	Var.Anual
CASTILLA Y LEÓN	168	71,4 %	-21,1 %
ESPAÑA	6.733	77,7 %	-9,4 %

SM DISUeltas		Var.Mes	Var.Anual
CASTILLA Y LEÓN	46	318,2 %	-11,5 %
ESPAÑA	1.112	131,2 %	-11,4 %

SALDO		Var.Mes	Var.Anual
CASTILLA Y LEÓN	122	40,2 %	-24,2 %
ESPAÑA	5.621	70,0 %	-9,0 %



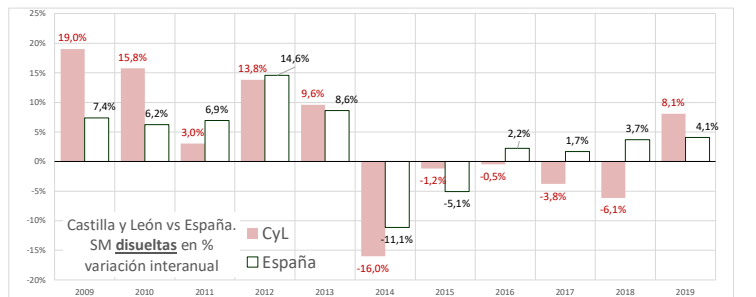
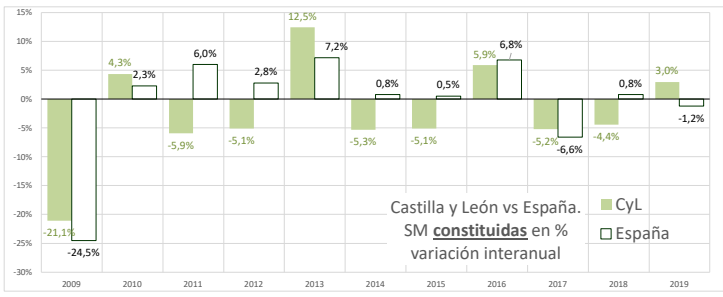
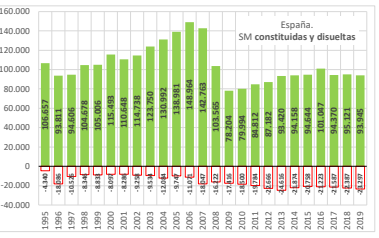
SM	CONSTITUIDAS	DISUeltas	SALDO Mes	SALDO mismo mes Año Anterior	Var. SALDO Interanual	Nº Empresas (SM) Creadas por cada Disuelta (mes actual)
Extremadura	116	17	99	75	32,0%	6,8
Murcia	202	16	186	161	15,5%	12,6
Asturias	117	18	99	88	12,5%	6,5
Cataluña	1.436	83	1.353	1.272	6,4%	17,3
País Vasco	257	71	186	176	5,7%	3,6
Andalucía	1.192	162	1.030	1.009	2,1%	7,4
España	6.733	1.112	5.621	6.178	-9,0%	6,1
Cantabria	61	17	44	50	-12,0%	3,6
Galicia	237	50	187	218	-14,2%	4,7
Baleares	197	51	146	174	-16,1%	3,9
Madrid	1.499	364	1.135	1.405	-19,2%	4,1
C-La Mancha	159	17	142	179	-20,7%	9,4
Valencia	702	112	590	771	-23,5%	6,3
Castilla y León	168	46	122	161	-24,2%	3,7
Navarra	47	4	43	60	-28,3%	11,8
La Rioja	27	4	23	33	-30,3%	6,8
Aragón	123	43	80	117	-31,6%	2,9
Canarias	185	37	148	219	-32,4%	5,0

SM	CONSTITUIDAS	DISUeltas	SALDO Mes	SALDO mismo mes Año Anterior	Var. SALDO Interanual	Nº Empresas (SM) Creadas por cada Disuelta (mes actual)
ÁVILA	10	1	9	1	800,0%	10,0
BURGOS	22	7	15	18	-16,7%	3,1
LEÓN	37	3	34	38	-10,5%	12,3
PALENCIA	8	7	1	6	-83,3%	1,1
SALAMANCA	16	11	5	17	-70,6%	1,5
SEGOVIA	8	2	6	12	-50,0%	4,0
SORIA	7	2	5	7	-28,6%	3,5
VALLADOLID	50	11	39	52	-25,0%	4,5
ZAMORA	10	2	8	10	-20,0%	5,0

Sociedades Mercantiles.

En **España** se crean 6.733 sociedades mercantiles, un 9,4% menos que en el mismo mes de 2019. El número de sociedades mercantiles disueltas en junio es de 1.112, un 11,4% menos que en el mismo mes de 2019.

En **Castilla y León** se crearon 168 sociedades mercantiles, un 21,1% menos que en el mismo mes del año anterior, y se disolvieron 46, un 11,5% menos que el mismo mes del año anterior.



Fuente: Elaboración propia CES a partir de datos INE



9.4 De aquí a 2030, modernizar la infraestructura y reconvertir las industrias para que sean sostenibles, utilizando los recursos con mayor eficacia y promoviendo la adopción de tecnologías y procesos industriales limpios y ambientalmente racionales, y logrando que todos los países tomen medidas de acuerdo con sus capacidades respectivas.
<https://www.un.org/sustainabledevelopment/es/infrastructure/>



#ReconstrucionJusta
 @cescyl