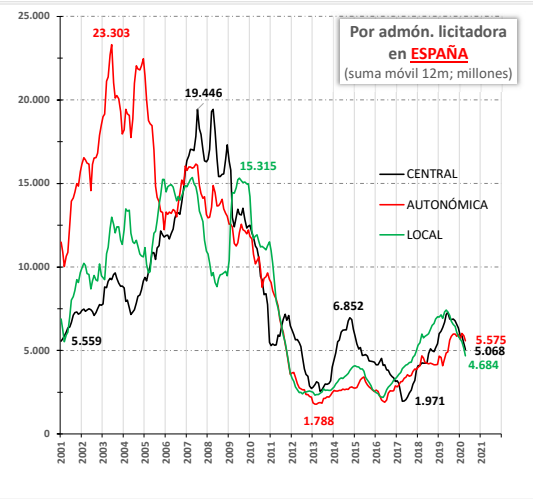
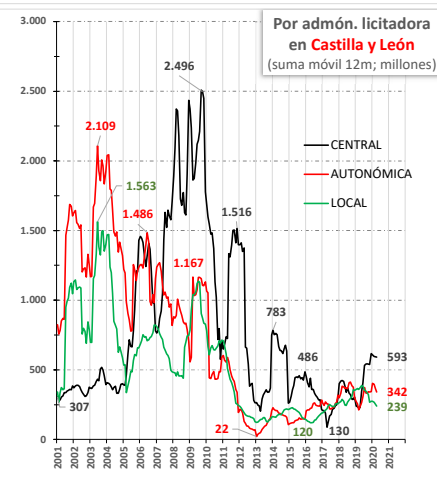
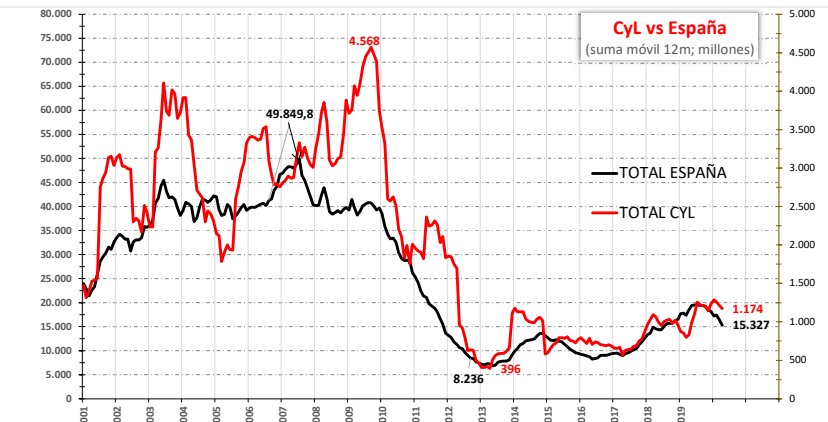
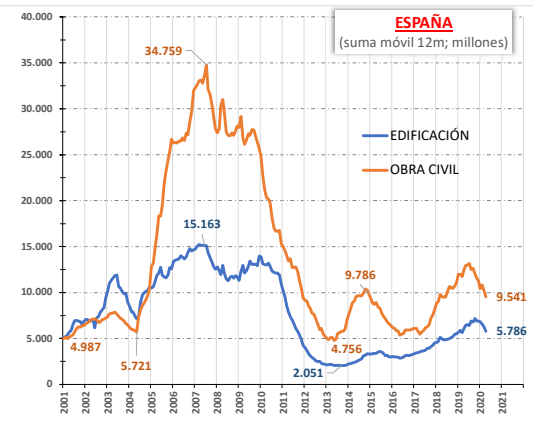
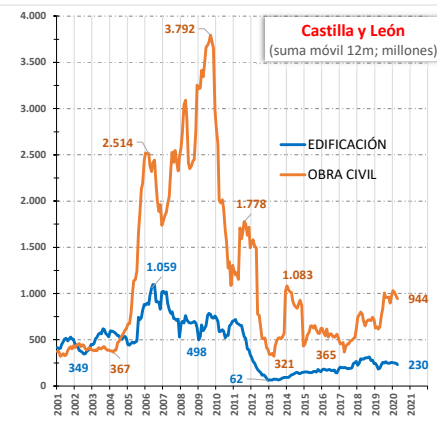


# EVOLUCIÓN DE LA LICITACIÓN POR FECHA ANUNCIO

## CASTILLA Y LEÓN y ESPAÑA - abril 2020



COMUNIDAD	ene-abr 2019	ene-abr 2020	Peso en España 2020	Dif. %
No Regionalizable	193	233	6,3%	20,4%
Com. de Madrid	777	810	21,9%	4,3%
Com. Valenciana	361	304	8,2%	-16,0%
Galicia	291	227	6,1%	-22,1%
<b>Castilla y León</b>	252	191	5,2%	-23,9%
Com. Foral de Navarra	169	113	3,1%	-33,5%
Illes Balears	144	92	2,5%	-35,9%
<b>Total</b>	6.504	3.691	100,0%	-43,2%
Canarias	547	277	7,5%	-49,4%
Cataluña	1.102	555	15,0%	-49,6%
Andalucía	706	348	9,4%	-50,7%
Principado de Asturias	93	44	1,2%	-53,3%
Aragón	210,5	83,5	2,3%	-60,4%
País Vasco	588,3	224,1	6,1%	-61,9%
La Rioja	30,0	10,8	0,3%	-63,9%
Castilla-La Mancha	120,5	42,4	1,1%	-64,8%
Cantabria	96,9	19,9	0,5%	-79,4%
Extremadura	336,5	62,0	1,7%	-81,6%
Reg. de Murcia	472,2	35,6	1,0%	-92,5%

Variación Interanual del acumulado del año (Millones de euros)

Fuente: Elaboración propia CES a partir de datos SEOPAN

01/06/2020



**9.1** Desarrollar infraestructuras fiables, sostenibles, resilientes y de calidad, incluidas infraestructuras regionales y transfronterizas, para apoyar el desarrollo económico y el bienestar humano, haciendo especial hincapié en el acceso asequible y equitativo para todos.

<https://www.un.org/sustainabledevelopment/es/infrastructure/>



#ReconstruccionJusta  
@cescyl