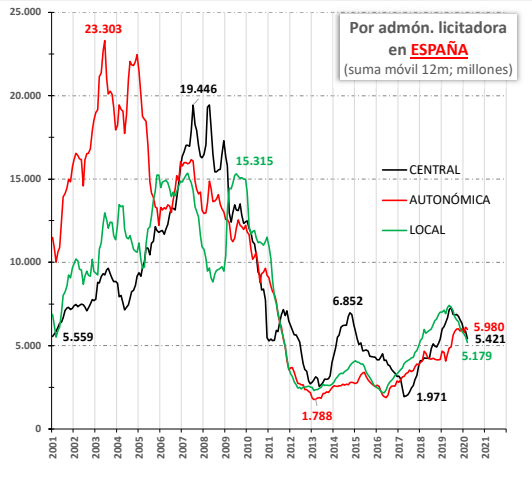
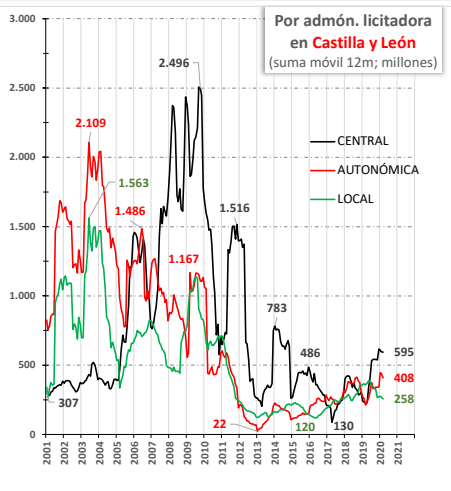
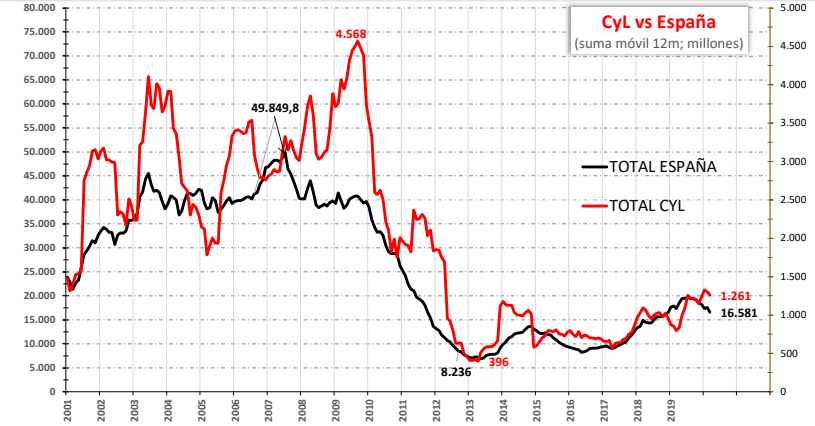
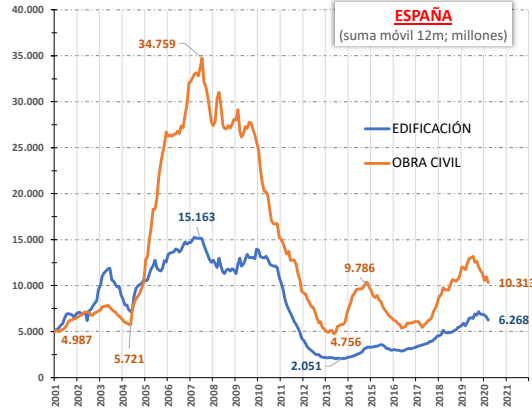
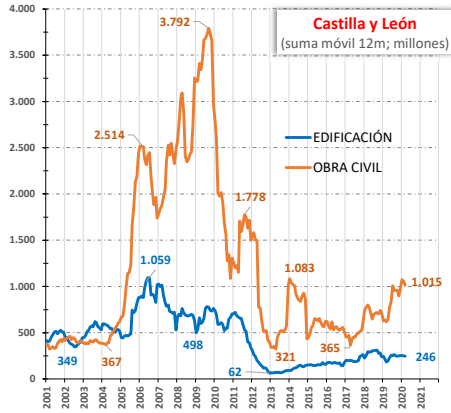


# EVOLUCIÓN DE LA LICITACIÓN POR FECHA ANUNCIO

## CASTILLA Y LEÓN y ESPAÑA - marzo 2020



COMUNIDAD	ene-mar 2019	ene-mar 2020	Peso en España 2020	Dif. %
Com. Foral de Navarra	63	110	3,2%	74,3%
Com. de Madrid	589	793	23,1%	34,6%
No Regionalizable	193	233	6,8%	20,5%
<b>Castilla y León</b>	207	233	6,8%	12,2%
Com. Valenciana	283	282	8,2%	-0,5%
Galicia	250	216	6,3%	-13,8%
<b>Total</b>	<b>5.074</b>	<b>3.437</b>	100,0%	<b>-32,3%</b>
Illes Balears	125	81	2,4%	-34,9%
Andalucía	540	328	9,5%	-39,2%
Cataluña	728	429	12,5%	-41,1%
Principado de Asturias	87	43	1,3%	-50,3%
Aragón	167	77	2,2%	-53,9%
País Vasco	454,7	203,1	5,9%	-55,3%
Canarias	518,6	229,9	6,7%	-55,7%
Castilla-La Mancha	90,0	37,8	1,1%	-58,0%
La Rioja	26,7	11,1	0,3%	-58,6%
Extremadura	207,3	60,6	1,8%	-70,8%
Cantabria	75,3	18,9	0,6%	-74,9%
Reg. de Murcia	460,7	38,3	1,1%	-91,7%

Variación Interanual del acumulado del año (Millones de euros)

Fuente: Elaboración propia CES a partir de datos SEOPAN



**9.1** Desarrollar infraestructuras fiables, sostenibles, resilientes y de calidad, incluidas infraestructuras regionales y transfronterizas, para apoyar el desarrollo económico y el bienestar humano, haciendo especial hincapié en el acceso asequible y equitativo para todos.

<https://www.un.org/sustainabledevelopment/es/infrastructure/>



#ReconstruccionJusta  
@cescyl