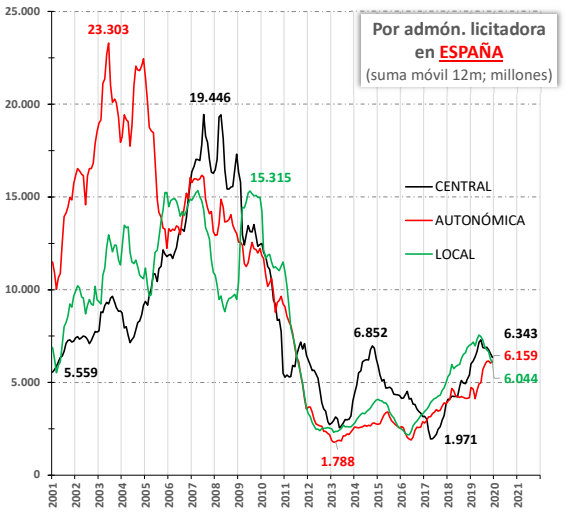
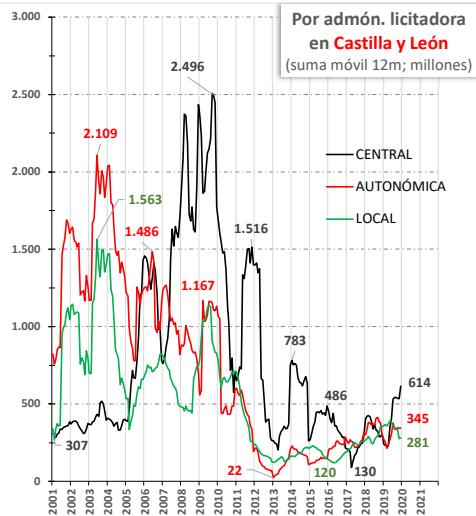
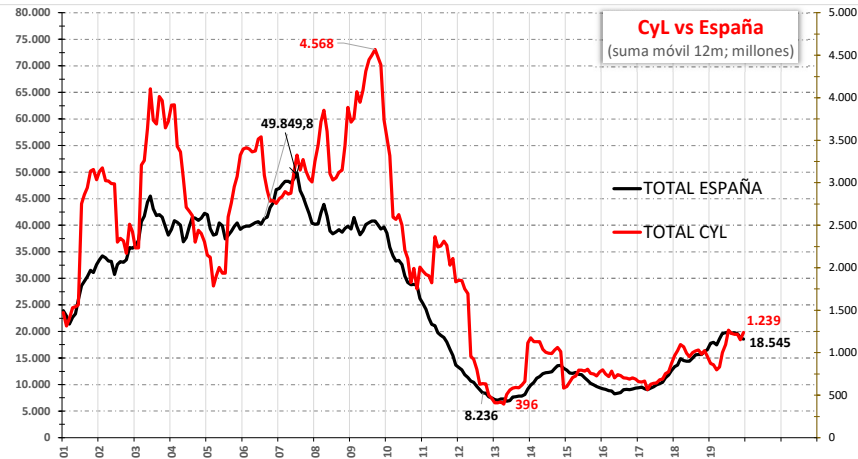
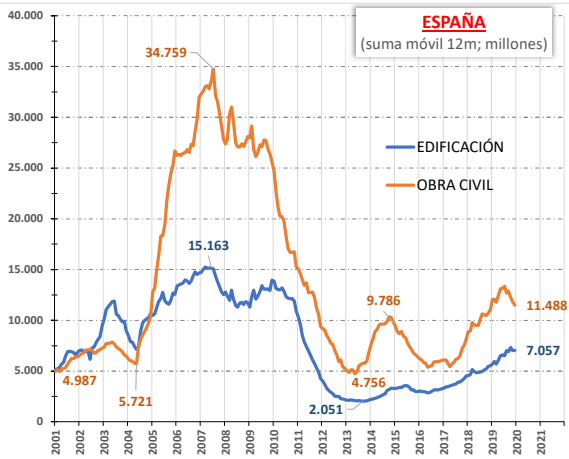
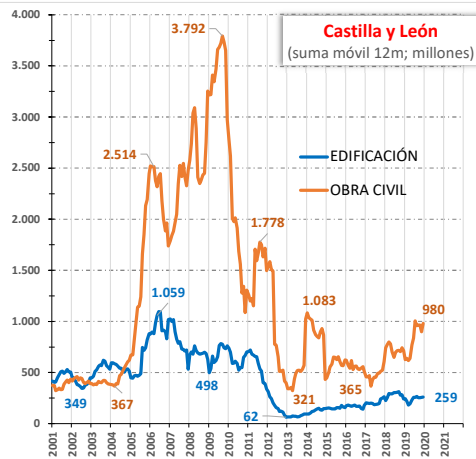




EVOLUCIÓN DE LA LICITACIÓN POR FECHA ANUNCIO CASTILLA Y LEÓN Y ESPAÑA - DICIEMBRE 2019



COMUNIDAD	ene-dic 2018	ene-dic 2019	Peso en España 2019	Dif. %
Illes Balears	405	807	4,4%	99,4%
Aragón	491	708	3,8%	44,2%
Castilla-La Mancha	332	445	2,4%	34,1%
Castilla y León	956	1.239	6,7%	29,6%
Extremadura	469	592	3,2%	26,2%
Com. de Madrid	2.218	2.774	15,0%	25,1%
Cataluña	2.165	2.704	14,6%	24,9%
Total	16.583	18.545	100,0%	11,8%
Reg. de Murcia	544	607	3,3%	11,7%
Pais Vasco	1.203	1.340	7,2%	11,5%
Com. Foral de Navari	454	486	2,6%	7,0%
Andalucía	2.479	2.492	13,4%	0,5%
Com. Valenciana	1.375,0	1.354,9	7,3%	-1,5%
Canarias	997,7	964,7	5,2%	-3,3%
Principado de Asturias	310,1	291,8	1,6%	-5,9%
Cantabria	265,6	246,4	1,3%	-7,2%
Galicia	1.067,3	962,5	5,2%	-9,8%
No Regionalizable	521,7	357,7	1,9%	-31,4%
La Rioja	266,3	84,0	0,5%	-68,5%
Variación Interanual del acumulado del año (Millones de euros)				