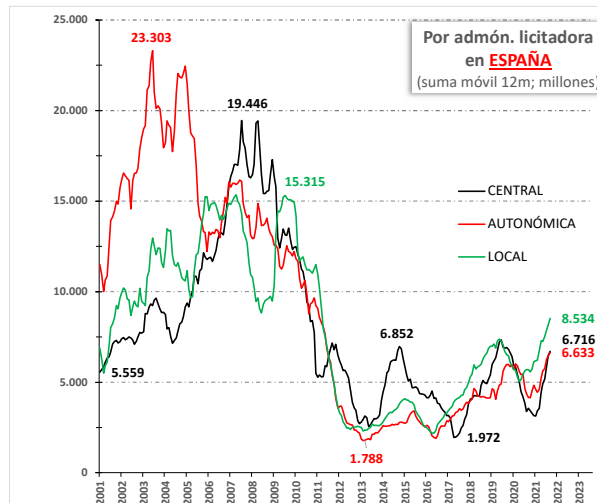
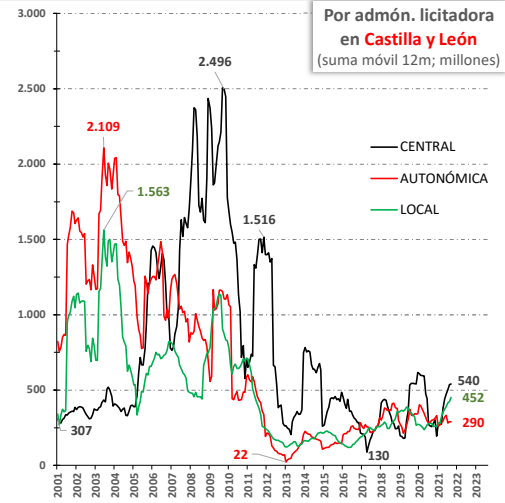
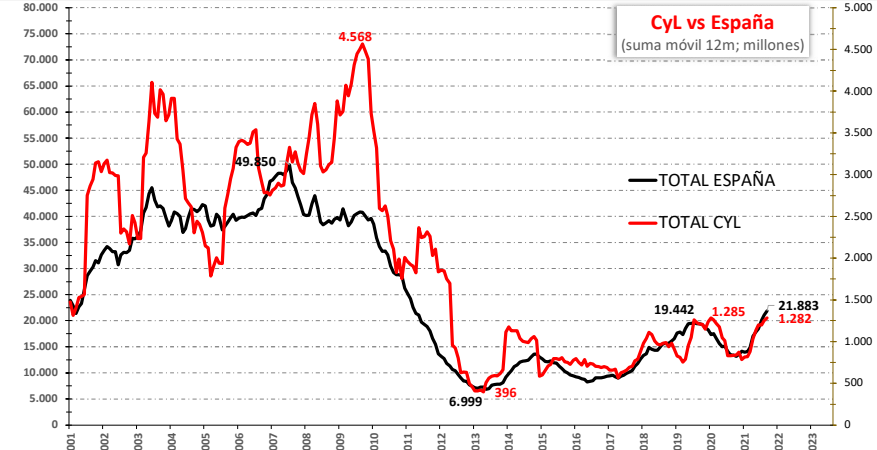
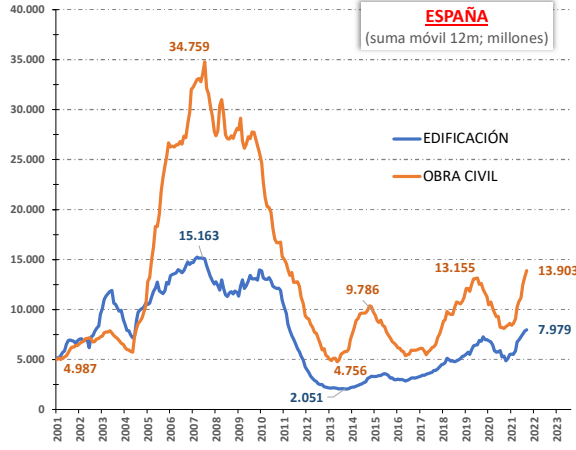
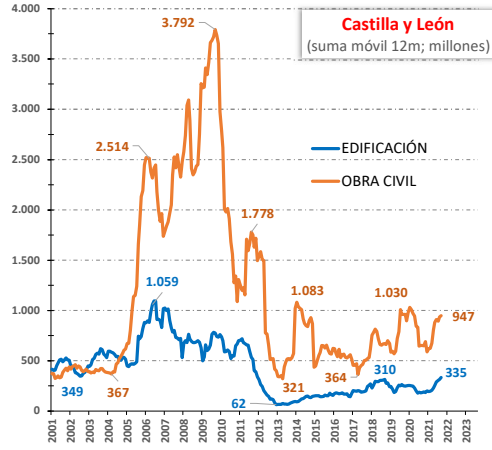




EVOLUCIÓN DE LA LICITACIÓN POR FECHA ANUNCIO

CASTILLA Y LEÓN y ESPAÑA - Septiembre 2021



COMUNIDAD	ene-sept. 20	ene-sept. 21	Peso s/tot	Dif. % interanual
Extremadura	183	605	3,6%	374,6%
No Regionalizable	131	588	3,5%	286,1%
Aragón	206	527	3,1%	201,7%
Andalucía	1.345	2.517	14,9%	187,2%
Castilla-La Mancha	142	413	2,4%	181,5%
Reg. de Murcia	113	525	3,1%	145,3%
Galicia	587	1.450	8,6%	138,5%
Cantabria	54	174	1,0%	133,1%
Cataluña	1.266	2.491	14,7%	106,8%
País Vasco	575	1.090	6,4%	94,7%
Castilla y León	524	1.021	6,0%	92,9%
Total	9.186	16.948	100,0%	81,0%
Principado de Asturias	132,5	262,8	1,6%	73,5%
La Rioja	61,9	84,2	0,5%	58,3%
Com. Foral de Navarra	215,4	334,0	2,0%	57,0%
Com. Valenciana	870,5	1.400,9	8,3%	52,1%
Canarias	570,7	669,8	4,0%	25,8%
Illes Balears	247,5	299,4	1,8%	24,6%
Com. de Madrid	1.929,4	2.458,7	14,5%	0,8%
Variación Interanual del acumulado del año (Millones de euros)				

Fuente: Elaboración propia CES a partir de datos SEOPAN

28/11/2021



9.1 Desarrollar infraestructuras fiables, sostenibles, resilientes y de calidad, incluidas infraestructuras regionales y transfronterizas, para apoyar el desarrollo económico y el bienestar humano, haciendo especial hincapié en el acceso asequible y equitativo para todos.

<https://www.un.org/sustainabledevelopment/es/infraestructure/>



#ReconstruccionJusta

@cescyl