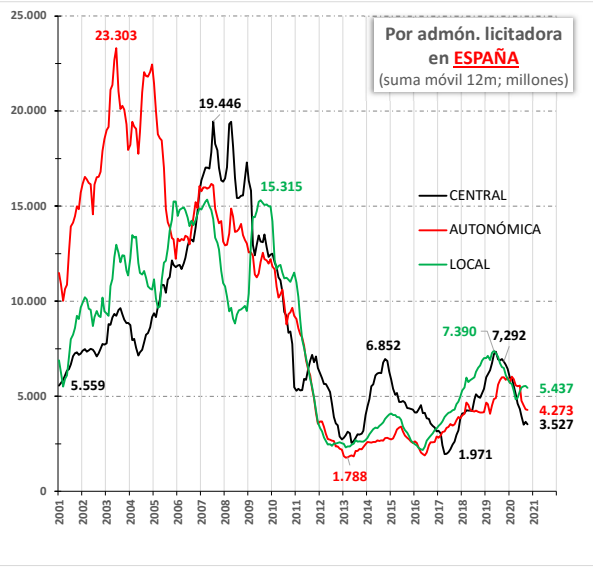
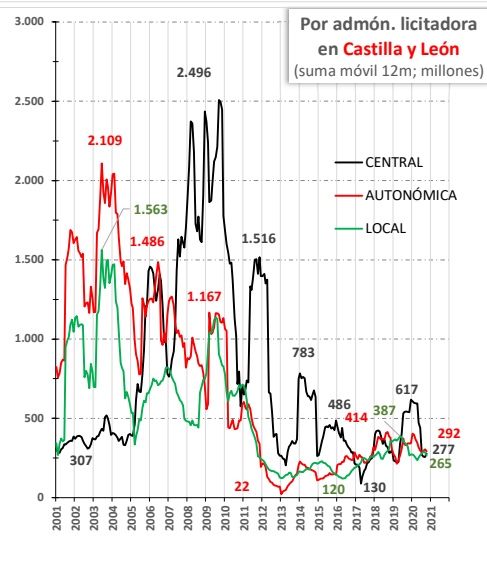
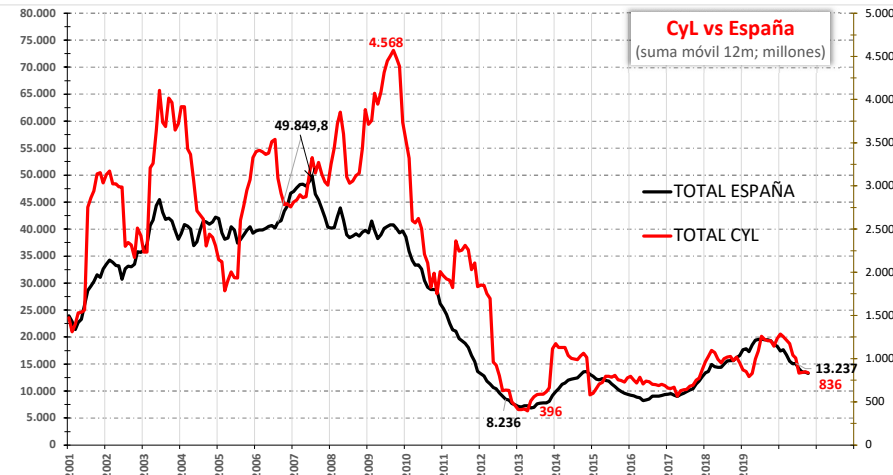
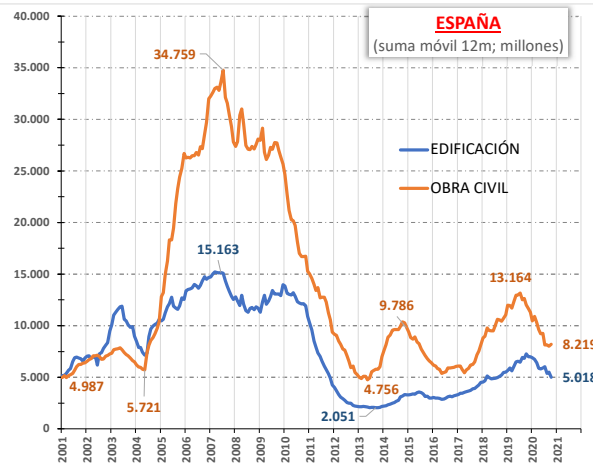
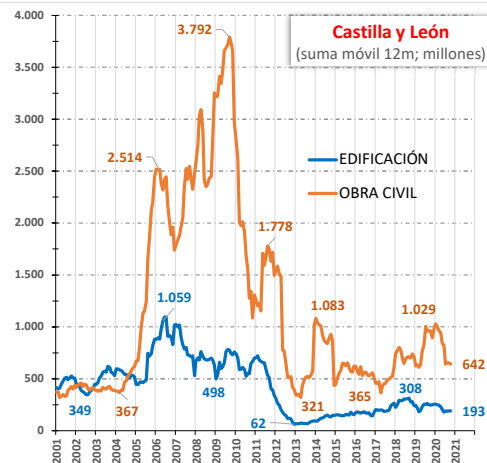


# EVOLUCIÓN DE LA LICITACIÓN POR FECHA ANUNCIO

## CASTILLA Y LEÓN y ESPAÑA - Octubre 2020



COMUNIDAD	ene-oct 2019	ene-oct 2020	Peso en España 2020	Dif. %
Galicia	784	764	7,3%	-2,5%
Com. Valenciana	1.062	938	9,0%	-11,7%
Canarias	841	720	6,9%	-14,3%
La Rioja	79	67	0,6%	-15,5%
Principado de Asturias	200	162	1,5%	-18,9%
No Regionalizable	336	266	2,5%	-20,9%
Com. de Madrid	2.609	1.898	18,1%	-27,3%
Castilla-La Mancha	239	168	1,6%	-29,8%
Andalucía	2.167	1.485	14,2%	-31,5%
Cataluña	2.233	1.514	14,5%	-32,2%
<b>Total</b>	<b>15.532</b>	<b>10.473</b>	<b>100,0%</b>	<b>-32,6%</b>
País Vasco	1.054	643	6,1%	-39,0%
<b>Castilla y León</b>	<b>996,3</b>	<b>597,6</b>	<b>5,7%</b>	<b>-40,0%</b>
Com. Foral de Navarra	409,1	229,5	2,2%	-43,9%
Aragón	528,4	263,4	2,5%	-50,1%
Extremadura	548,5	257,4	2,5%	-53,1%
Illes Balears	623,9	290,5	2,8%	-53,4%
Cantabria	207,7	63,5	0,6%	-69,4%
Reg. de Murcia	562,4	110,1	1,1%	-80,4%

Variación Interanual del acumulado del año (Millones de euros)

Fuente: Elaboración propia CES a partir de datos SEOPAN

22/12/2020



**9.1** Desarrollar infraestructuras fiables, sostenibles, resilientes y de calidad, incluidas infraestructuras regionales y transfronterizas, para apoyar el desarrollo económico y el bienestar humano, haciendo especial hincapié en el acceso asequible y equitativo para todos.

<https://www.un.org/sustainabledevelopment/es/infrastructure/>



#ReconstrccionJusta  
@cescyl