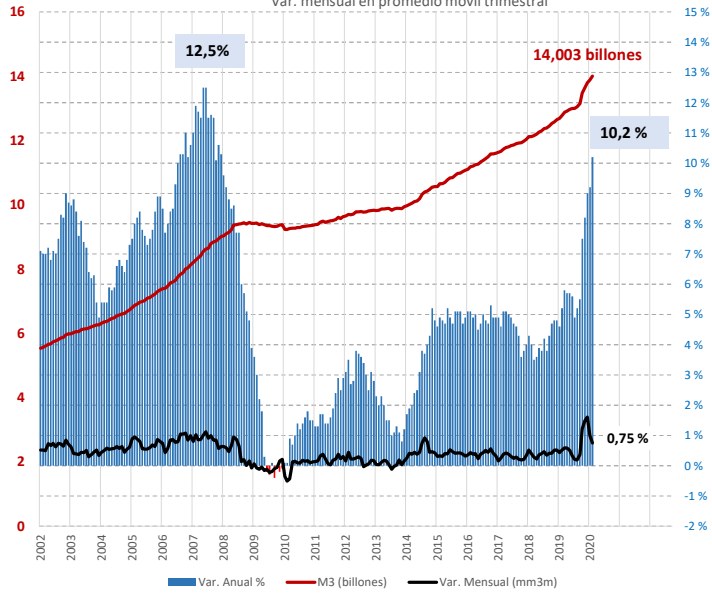
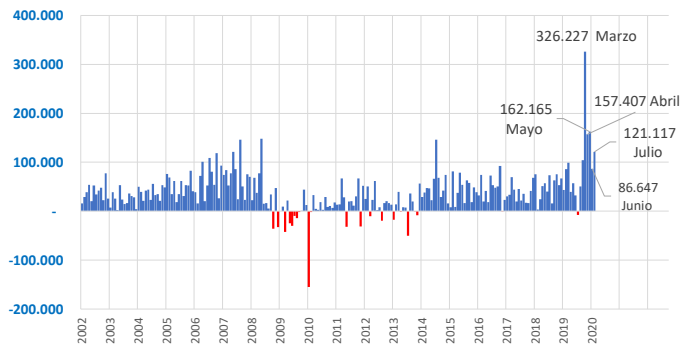


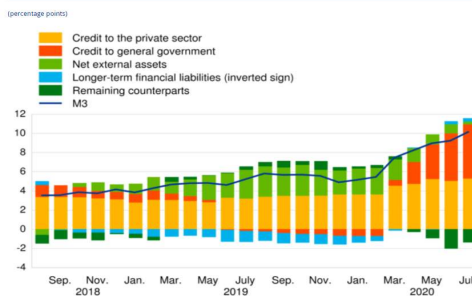
ZONA EURO. Evolución M3 dato fin mes. Volumen, Var. interanual y Var. mensual en promedio móvil trimestral



ZONA EURO. Variación mensual de la M3. Millones euros



Contribution of the M3 counterparts to the annual growth rate of M3



La tasa de crecimiento interanual del agregado monetario amplio M3 aumentó hasta el 10,2% en julio de 2020 desde el 9,2% de junio.

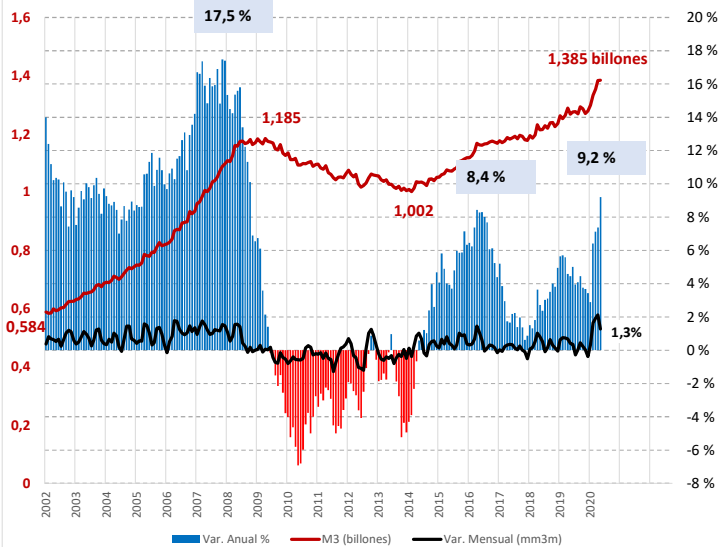
El crédito a los gobiernos contribuyó al aumento con 5,7 puntos porcentuales (pp) (5,0 en junio), el crédito al sector privado contribuyó con 5,3pp (5,1 en junio), los pasivos financieros 0,3pp, los activos externos netos 0,3pp y las contrapartes restantes de M3 con -1,4pp.

M1 es la suma de la moneda en circulación y los depósitos a la vista.
M2 es la suma de M1 más los depósitos con un vencimiento acordado de hasta dos años y depósitos redimibles con un aviso de hasta tres meses.
M3 es la suma de M2, más los acuerdos de recompra, acciones / participaciones de fondos del mercado

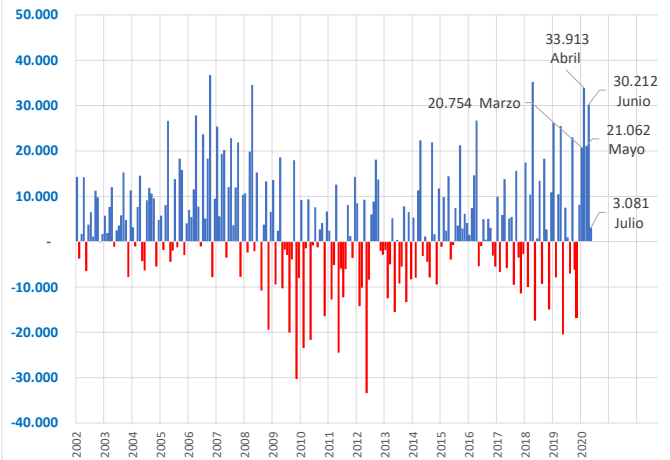
Evolución de la liquidez monetaria zona euro **CONTRIBUCIONES ESPAÑA**

Agregado monetario M3. **JULIO 2020**

ESPAÑA. Evolución M3 dato fin de mes. Volumen, Var. interanual y var. mensual en promedio móvil trimestral.



Variación mensual de la M3 contribuciones de ESPAÑA. Millones euros



El agregado monetario amplio M3 aumentó hasta 1,385 billones (1.384.684.000.000 euros), el 9,2% con respecto a julio de 2019. Lo que supone un flujo ajustado intermensual de 3.081 millones.