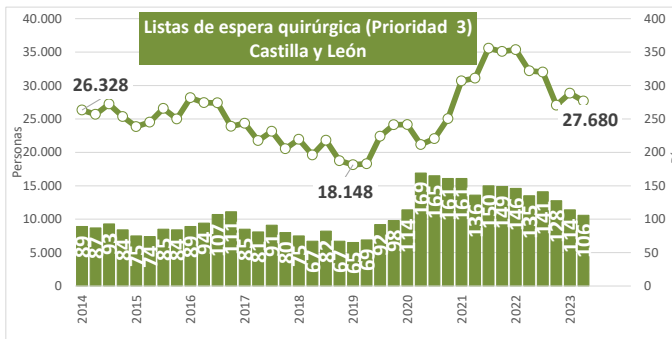
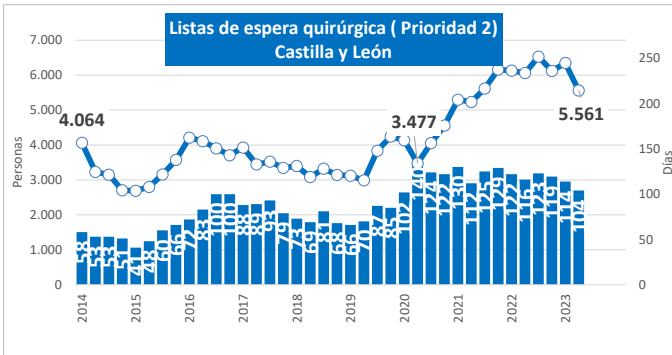
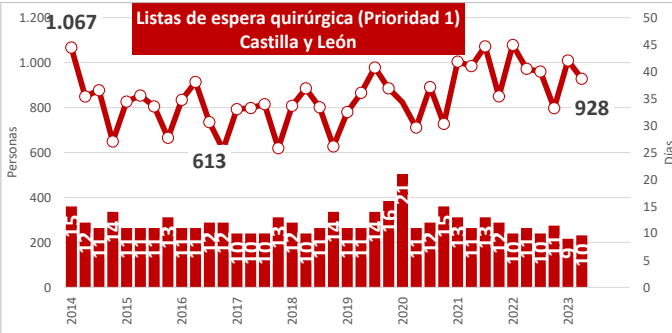




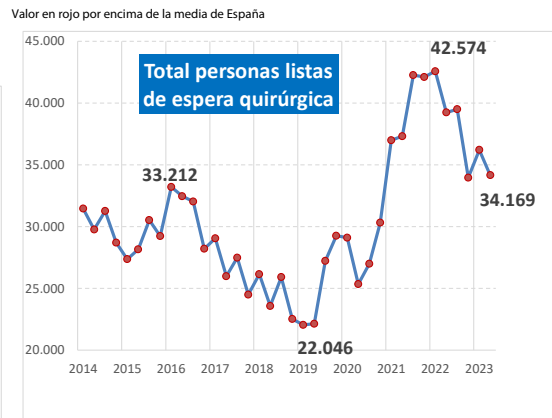
Evolución listas de espera quirúrgica

[CyL a 30 de junio de 2023]

[Comparativa nacional a 31 de diciembre de 2022]



| LISTA DE ESPERA 31 de DICIEMBRE de 2022 Ministerio de Sanidad | | | |
|---|--|-------------------------------|--------------------------------|
| La población de referencia es la de la tarjeta sanitaria de acuerdo con las cifras de la base de datos del Sistema Nacional de Salud. | | | |
| CCAA | Tasas de pacientes en espera QUIRÚRGICA por 1.000 habitantes | Tiempo medio de espera (días) | % Pacientes con más de 6 meses |
| PAÍS VASCO | 10,29 | 73 | 7,1 % |
| MADRID | 10,68 | 63 | 4,3 % |
| COMUNIDAD VALENCIANA | 11,69 | 88 | 13,5 % |
| BALEARES | 11,70 | 124 | 22,2 % |
| C. FORAL DE NAVARRA | 12,60 | 85 | 10,9 % |
| CASTILLA Y LEÓN | 14,78 | 123 | 24,9 % |
| CANARIAS | 16,53 | 157 | 28,5 % |
| CASTILLA-LA MANCHA | 16,97 | 106 | 0,0 % |
| ESPAÑA | 17,10 | 120 | 20,8 % |
| GALICIA | 17,61 | 75 | 6,7 % |
| ARAGON | 18,90 | 128 | 25,6 % |
| MURCIA | 19,94 | 100 | 18,0 % |
| ANDALUCÍA | 20,85 | 134 | 25,3 % |
| EXTREMADURA | 21,34 | 156 | 32,0 % |
| CATALUÑA | 22,91 | 154 | 31,6 % |
| PDO DE ASTURIAS | 23,08 | 94 | 13,1 % |
| CANTABRIA | 26,91 | 154 | 32,3 % |
| RIOJA | 27,70 | 111 | 22,9 % |



- Prioridad 1: Pacientes cuyo tratamiento quirúrgico, siendo programable, no admite una demora superior a 30 días.
- Prioridad 2: Pacientes cuya situación clínica o social admite una demora relativa, siendo recomendable la intervención en un plazo inferior a 90 días.
- Prioridad 3: Pacientes cuya patología permite la demora del tratamiento, ya que aquella no produce secuelas importantes.

Fuente: Elaboración propia CES a partir de datos de la Consejería de Sanidad de la Junta de Castilla y León y del Ministerio de Sanidad

14/07/2023



3.d Reforzar la capacidad de todos los países, en particular los países en desarrollo, en materia de alerta temprana, reducción de riesgos y gestión de los riesgos para la salud nacional y mundial

<https://www.un.org/sustainabledevelopment/es/health/>



#ReconstrucciónJusta

@cesyl