

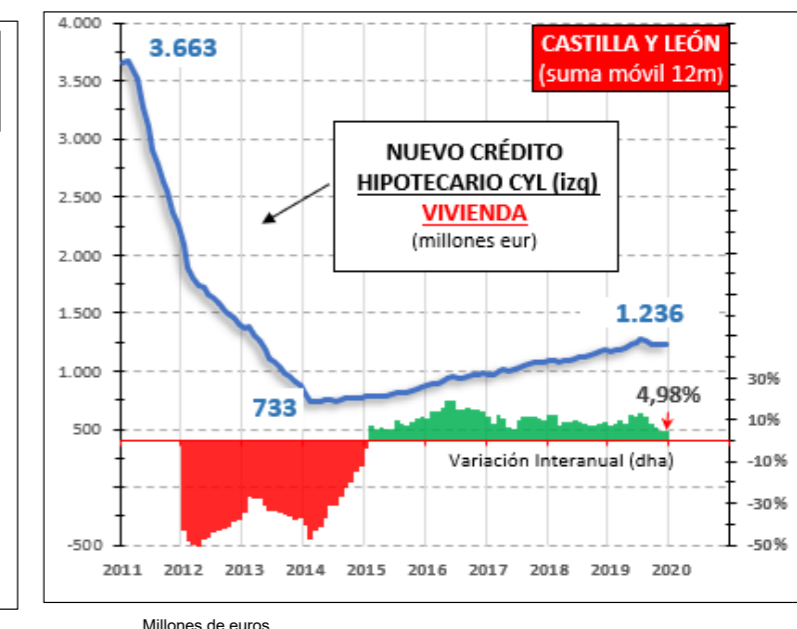
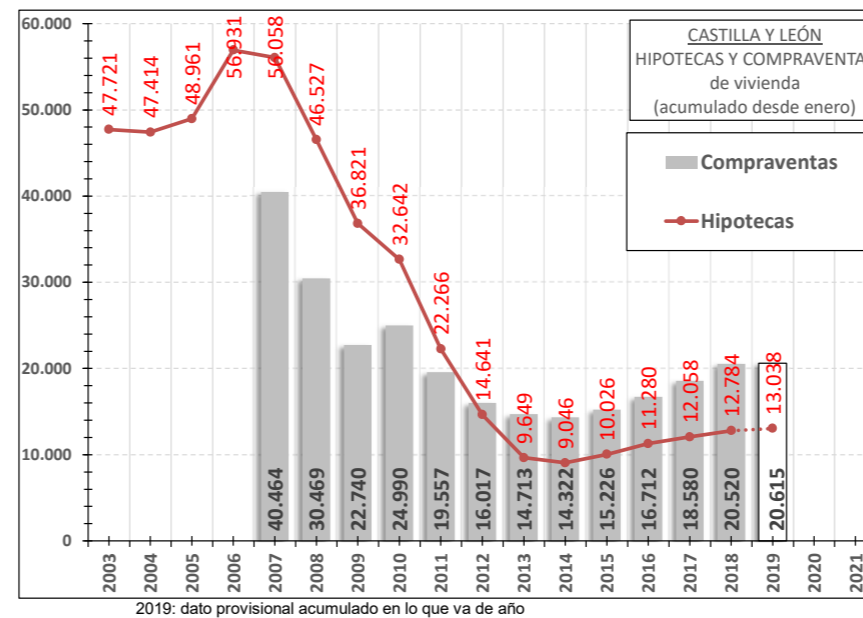
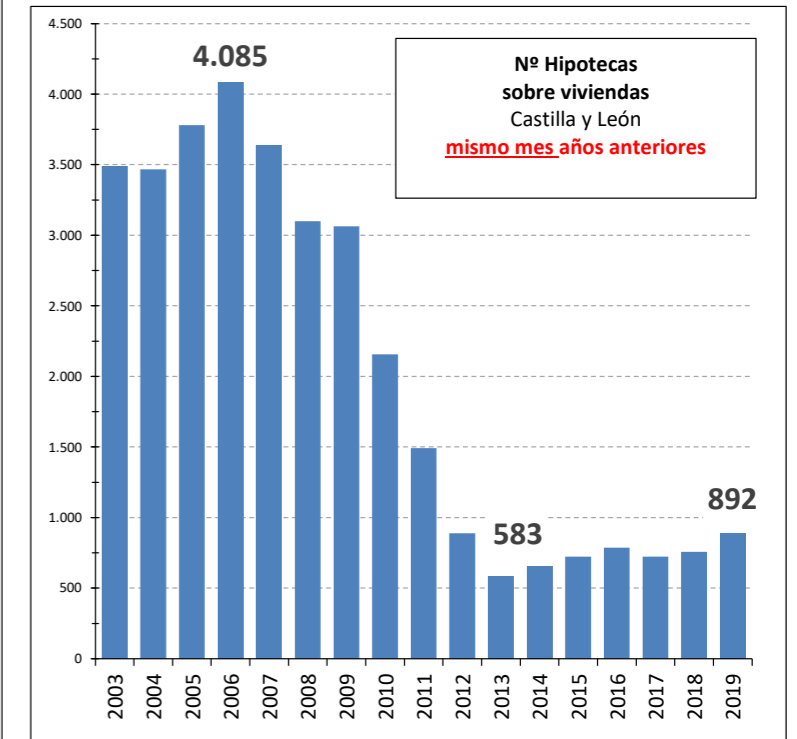
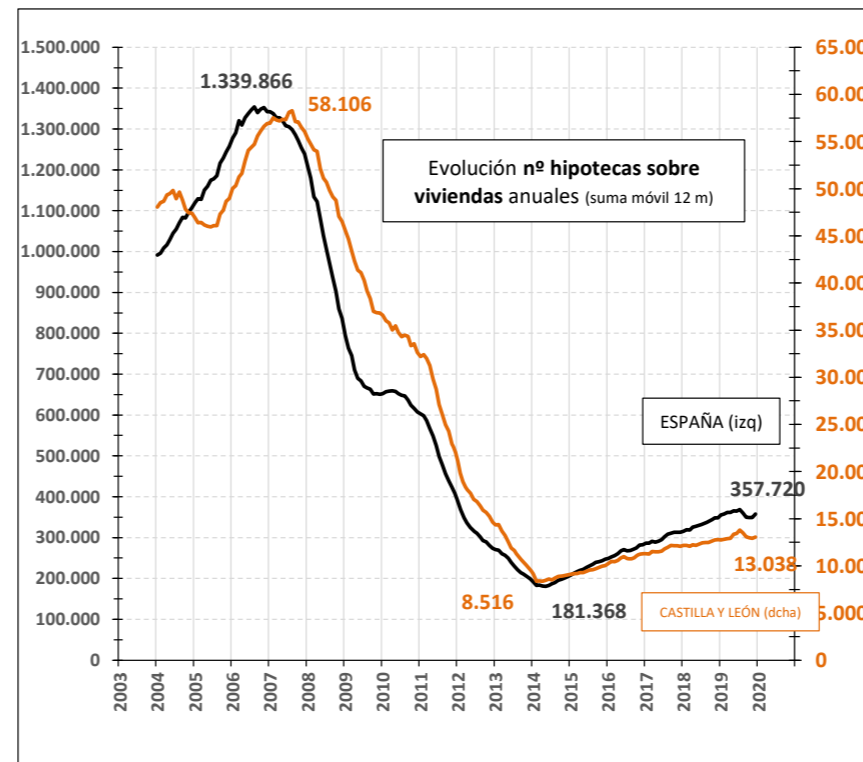


Número de Hipotecas sobre viviendas Diciembre 2019

HIPOTECAS SOBRE VIVIENDAS	% VARIACIÓN		
		Mensual	Anual
Castilla y León	892	-11,0%	18,0%
España	30.285	3,9%	43,0%

PROVINCIAS	TOTAL	Var % Mensual	Var % Anual
Ávila	67	3,1%	31,4%
Burgos	120	-27,3%	-23,6%
León	146	8,1%	36,4%
Palencia	69	-2,8%	97,1%
Salamanca	117	-17,0%	-2,5%
Segovia	84	18,3%	25,4%
Soria	34	-27,7%	112,5%
Valladolid	223	-15,2%	35,2%
Zamora	32	-27,3%	-15,8%

CCAA	TOTAL	Var % Mensual	Var % Anual
Castilla - La Mancha	1.952	96,6%	167,8%
Canarias	1.824	55,8%	129,1%
Madrid, Comunidad de	6.787	23,4%	71,0%
Cantabria	387	2,9%	54,2%
Murcia, Región de	665	14,5%	47,8%
Extremadura	450	14,4%	46,1%
Comunitat Valenciana	3.520	2,6%	44,6%
España	30.285	3,9%	43,0%
Asturias, Principado de	478	7,4%	31,3%
Andalucía	5.082	12,4%	25,8%
Aragón	688	1,7%	25,1%
Cataluña	4.207	8,5%	21,6%
Galicia	850	6,5%	18,7%
Castilla y León	892	11,0%	18,0%
Balears, Illes	612	17,0%	17,2%
Navarra, Comunidad Foral de	327	4,1%	16,8%
País Vasco	1.397	3,1%	2,1%
Rioja, La	122	41,6%	-9,0%



Fuente: Elaboración propia a partir de datos del INE (HIPOTECAS) (3190) (27 de febrero de 2020)

2019: dato provisional acumulado en lo que va de año

Millones de euros