

# INDICADORES DE ACTIVIDAD - SECTOR SERVICIOS DE MERCADO

## CIFRA DE NEGOCIOS - MARZO - 2019



### CIFRA DE NEGOCIOS - SERVICIOS DE MERCADO

	Var.Mes % var.	Var.Anual % var.	Var.Acum. % var. (*)
<b>CASTILLA Y LEÓN</b>	<b>108,9</b>	<b>12,1 %</b>	<b>2,3 %</b>
<b>ESPAÑA</b>	<b>121,4</b>	<b>11,2 %</b>	<b>4,7 %</b>

Base 100 = 2015

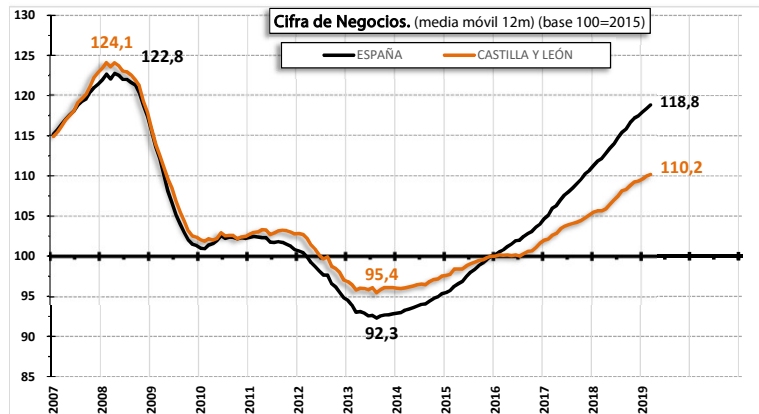
(\*) Variación de la media en lo que va de año

Ramas MÁS DINÁMICAS en ESPAÑA (*)				
2.4 Actividades profesionales, científic	136,3	10,4 %	9,6 %	9,8 %
2.5 Actividades administrativas y servic	115,4	8,1 %	4,5 %	7,6 %
2.1 Transporte y almacenamiento	120,3	9,2 %	7,4 %	7,4 %

Ramas MENOS DINÁMICAS en ESPAÑA (*)				
2.3 Información y comunicaciones	117,3	8,1 %	4,3 %	3,8 %
1.3 Comercio al por menor, excepto de	105,0	10,9 %	1,9 %	2,4 %
1.1 Venta y reparación de vehículos de	135,9	12,2 %	0,4 %	0,6 %

(\*) Variación de la media en lo que va de año



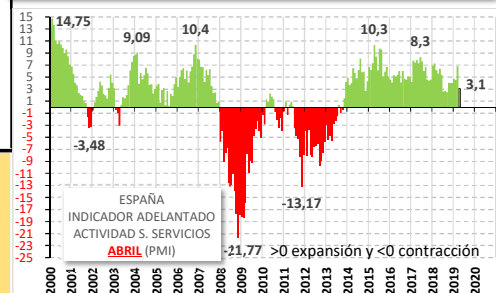
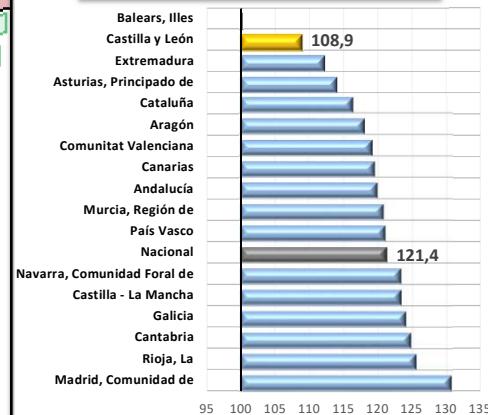
COMUNIDADES AUTÓNOMAS		% var. interanual
Cantabria	124,8	8,4 %
Extremadura	112,2	8,1 %
Madrid, Comunidad de	130,7	6,8 %
Murcia, Región de	120,8	6,8 %
Navarra, Comunidad Foral de	123,3	6,2 %
Asturias, Principado de	113,9	5,7 %
Andalucía	119,9	5,5 %
Aragón	118,1	5,3 %
Castilla - La Mancha	123,5	4,8 %
<b>Nacional</b>	<b>121,4</b>	<b>4,7 %</b>
País Vasco	121,1	4,7 %
Rioja, La	125,6	4,2 %
Comunitat Valenciana	119,2	3,2 %
Cataluña	116,4	3,1 %
<b>Castilla y León</b>	<b>108,9</b>	<b>2,3 %</b>
Galicia	124,1	1,9 %
Canarias	119,5	1,5 %
Balears, Illes	100,1	0,8 %

### CESCyL Informa. Cifra de Negocios Sector SERVICIOS. Marzo 2019

Todas las comunidades autónomas aumentan su cifra de negocios del Sector Servicios de Mercado en marzo respecto al mismo mes de 2018. Cantabria (8,4%), Extremadura (8,1%), Región de Murcia y Comunidad de Madrid (ambas con 6,8%) son las que más suben. Por su parte, Illes Balears (0,8%), Canarias (1,5%) y Galicia (1,9%) registran los menores incrementos. Castilla y León aumenta su cifra de negocios un 2,3% respecto a marzo de 2018.

### Índice Cifra de Negocios. Comparación con 2015.

Base 100 = 2015



PMI: Purchasing Managers' Index (encuesta mensual del Índice de Gestión de Compras)