

# INDICADORES DE ACTIVIDAD - SECTOR SERVICIOS DE MERCADO

## CIFRA DE NEGOCIOS - ABRIL - 2019



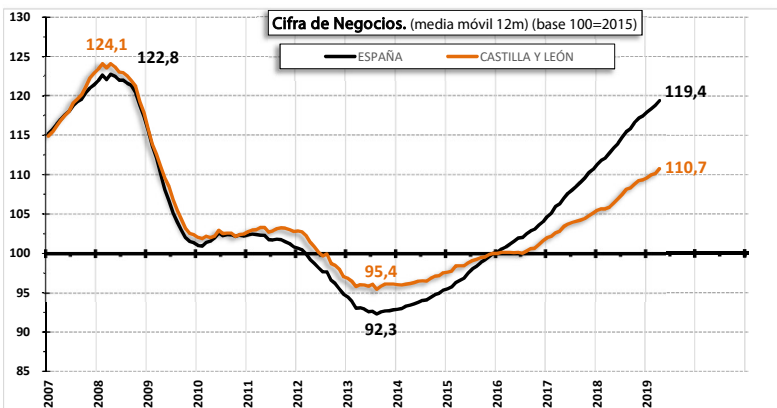
CIFRA DE NEGOCIOS - SERVICIOS DE MERCADO		Var.Mes % var.	Var.Anuar % var.	Var.Acum. % var. (*)
<b>CASTILLA Y LEÓN</b>	<b>110,2</b>	<b>1,4 %</b>	<b>7,1 %</b>	<b>4,2 %</b>
<b>ESPAÑA</b>	<b>120,6</b>	<b>-0,6 %</b>	<b>6,2 %</b>	<b>5,3 %</b>

(\*) Variación de la media en lo que va de año

Base 100 = 2015

Ramas MÁS DINÁMICAS en ESPAÑA (*)				
2.4 Actividades prof., cient. y técn.	137,5	1,1 %	8,3 %	9,3 %
2.5 Actividades admvas. y serv. aux.	120,1	4,0 %	6,1 %	7,2 %
2.1 Transporte y almacenamiento	121,0	0,7 %	6,6 %	7,1 %
Ramas MENOS DINÁMICAS en ESPAÑA (*)				
2.3 Información y comunicaciones	112,2	-4,2 %	3,2 %	3,6 %
1.3 Comercio al por menor	105,4	0,5 %	3,5 %	2,6 %
1.1 Venta y reparación de vehic.	131,3	-3,6 %	2,6 %	1,1 %

(\*) Variación de la media en lo que va de año



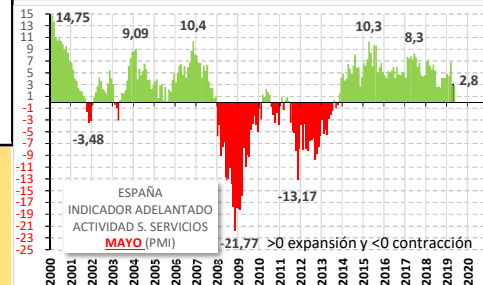
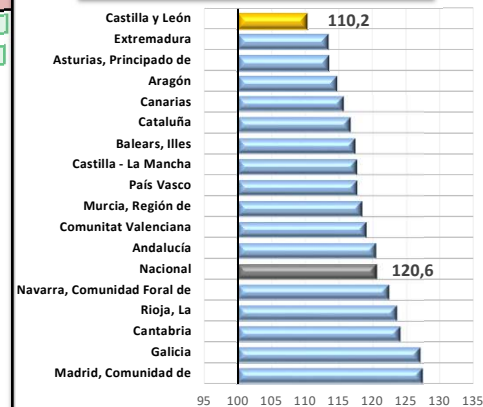
COMUNIDADES AUTÓNOMAS		% var. interanual
Andalucía	120,5	9,2 %
Extremadura	113,3	9,1 %
Navarra, Comunidad Foral de	122,5	8,9 %
Cantabria	124,2	8,3 %
<b>Castilla y León</b>	<b>110,2</b>	<b>7,1 %</b>
Madrid, Comunidad de	127,4	6,8 %
<b>Nacional</b>	<b>120,6</b>	<b>6,2 %</b>
Comunitat Valenciana	119,0	6,2 %
Asturias, Principado de	113,5	5,7 %
Murcia, Región de	118,4	5,3 %
País Vasco	117,7	5,2 %
Cataluña	116,8	5,1 %
Aragón	114,7	5,0 %
Galicia	127,1	5,0 %
Balears, Illes	117,4	4,5 %
Rioja, La	123,7	4,4 %
Castilla - La Mancha	117,6	3,9 %
Canarias	115,7	3,5 %

### CESCyl Informa. Cifra de Negocios Sector SERVICIOS. Abril 2019

Todas las comunidades autónomas aumentan su cifra de negocios del Sector Servicios de Mercado en abril respecto al mismo mes de 2018. Andalucía (9,2%), Extremadura (9,1%) y Comunidad Foral de Navarra (8,9%) son las que más suben. Por su parte, Canarias (3,5%), Castilla - La Mancha (3,9%) y La Rioja (4,4%) registran los menores incrementos. Castilla y León cuenta con una tasa de variación anual del 7,1%.

### Índice Cifra de Negocios. Comparación con 2015.

Base 100 = 2015



PMI: Purchasing Managers' Index (encuesta mensual del Índice de Gestión de Compras)