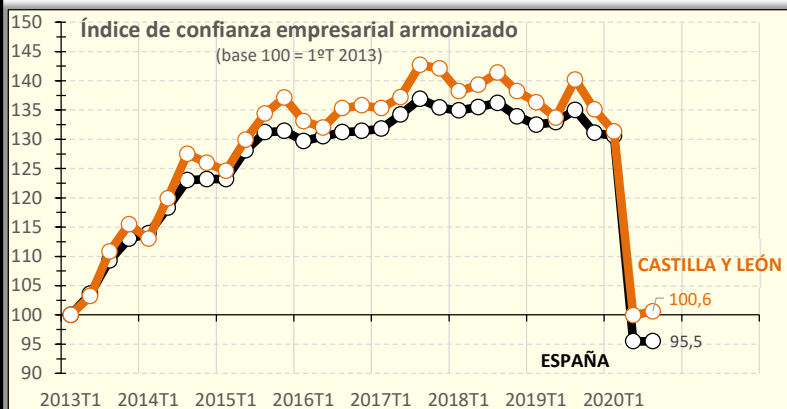


(Base 1º trimestre 2013)



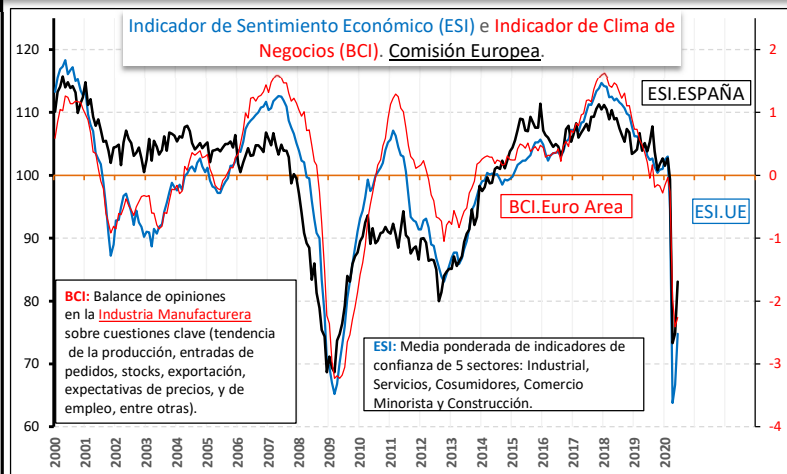
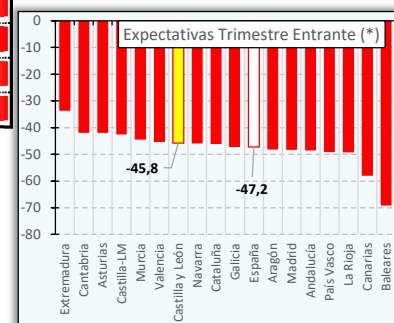
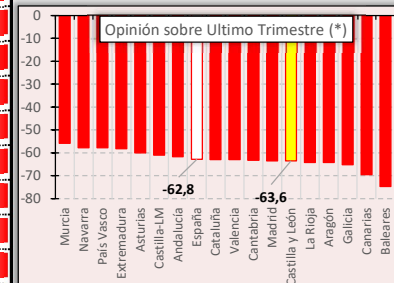
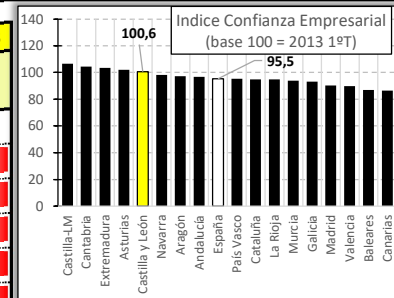
COMUNIDADES AUTÓNOMAS	SITUACIÓN		EXPECTATIVAS	
	Dif. % Dato Trim. Anterior	Opinión sobre el Último Trim. (*)	Expectativas (*) Trim. Entrante	
Extremadura	103,5	9,5%	-58,3	-33,7
Asturias	102,0	5,5%	-60,1	-42,0000001
Cantabria	104,6	3,7%	-63,2	-42
Castilla-LM	106,7	3,6%	-61,1	-42,5
La Rioja	94,8	3,2%	-64,2	-49,3
Aragón	97,3	2,4%	-64,3	-48,2
Cataluña	94,9	1,1%	-62,9	-46,1
Canarias	86,4	0,8%	-69,5	-58
Andalucía	96,9	0,7%	-61,8	-48,5
Castilla y León	100,6	0,7%	-63,6	-45,8
España	95,5	0,0%	-62,8	-47,2
Valencia	89,9	-0,3%	-63	-45,3
Murcia	94,0	-1,9%	-55,9	-44,5
Navarra	98,3	-2,5%	-57,8	-45,9
País Vasco	95,3	-3,2%	-57,8	-49,1
Baleares	86,9	-3,6%	-74,7	-69,2
Galicia	93,1	-4,0%	-65,2	-47
Madrid	90,3	-4,0%	-63,5	-48,3

(*) Diferencia en p.p. entre opiniones favorables y opiniones desfavorables

CECyL Informa.

Respecto a la situación del trimestre que acaba, marcado por el confinamiento, el saldo de España (-62,8 puntos; Castilla y León -63,6) es el más bajo de toda la serie desde su comienzo en el primer trimestre de 2013.

La confianza se resiente más en las comunidades autónomas en las que el turismo es parte fundamental de su economía. Encabezan la lista Illes Balears (con un saldo de expectativas de -74,7 puntos) y Canarias (con -69,5).



Fuente: Elaboración propia CES a partir de datos INE y Comisión Europea.