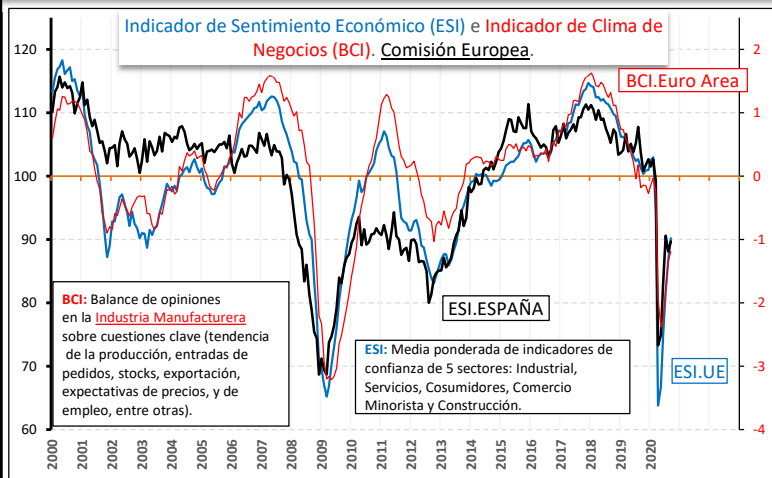
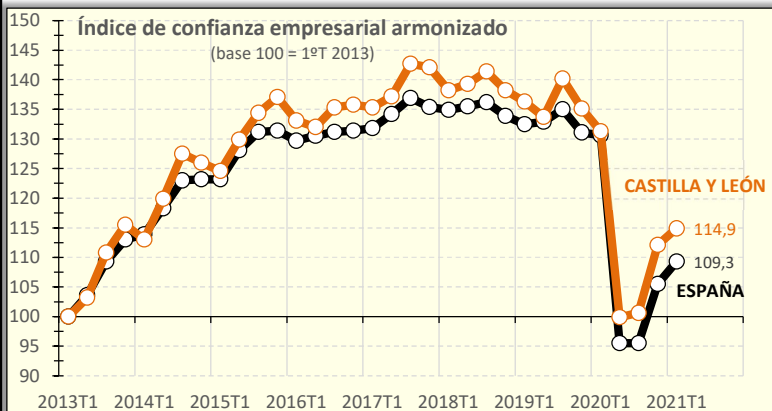




(Base 1º trimestre 2013)

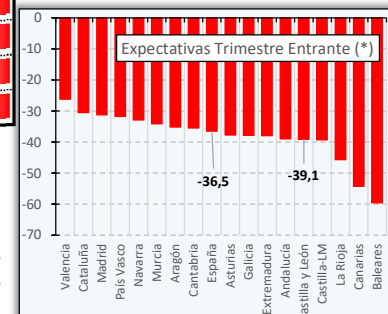
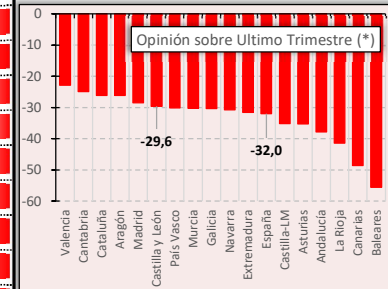
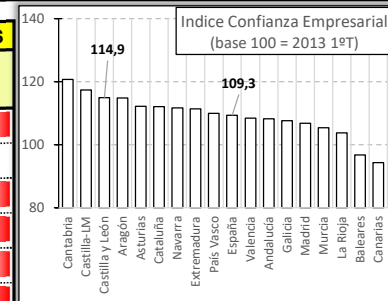


COMUNIDADES AUTÓNOMAS	Dif. % Dato Trim. Anterior	SITUACIÓN		EXPECTATIVAS
		Opinión sobre el Último Trim. (*)	Expectativas (*) Trim. Entrante	
País Vasco	110,0	7,9%	-30,1	-31,7
Valencia	108,4	7,6%	-22,8	-26,1
Madrid	106,8	7,4%	-28,5	-31,2
Navarra	111,7	6,3%	-30,8	-32,8
Cataluña	112,1	4,9%	-26,1	-30,5
Aragón	114,8	4,7%	-26,1	-35,1
Castilla-LM	117,4	3,9%	-35,1	-39,3
Baleares	96,7	3,9%	-55,5	-59,6
España	109,3	3,6%	-32	-36,5
Murcia	105,4	3,4%	-30,2	-34,1
Galicia	107,6	2,7%	-30,3	-37,8
Castilla y Leó	114,9	2,5%	-29,6	-39,1
Canarias	94,3	0,9%	-48,6	-54,2
La Rioja	103,7	0,7%	-41,4	-45,7
Andalucía	108,2	0,5%	-37,8	-39
Extremadura	111,4	-0,6%	-31,6	-37,9
Cantabria	120,7	-0,7%	-24,9	-35,5
Asturias	112,2	-2,3%	-35,2	-37,7

(*) Diferencia en p.p. entre opiniones favorables y opiniones desfavorables

CECyL Informa.

El Índice de Confianza Empresarial Armonizado (ICEA) sube un 3,6% en el primer trimestre de 2021 respecto al trimestre anterior (Castilla y León sube un 2,5%). El 8,6% de los establecimientos empresariales prevén un trimestre favorable y el 45,1% son pesimistas sobre la marcha de su negocio.



Fuente: Elaboración propia CES a partir de datos INE y Comisión Europea.

21/01/2021

