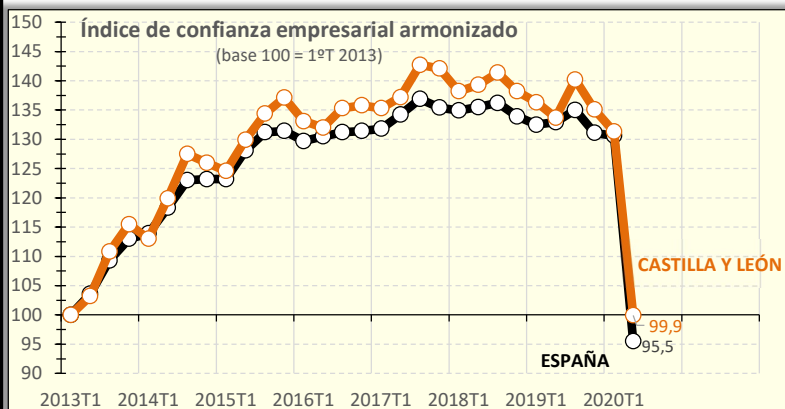
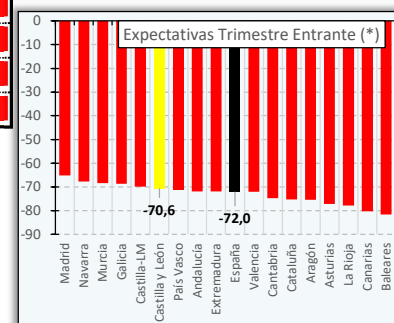
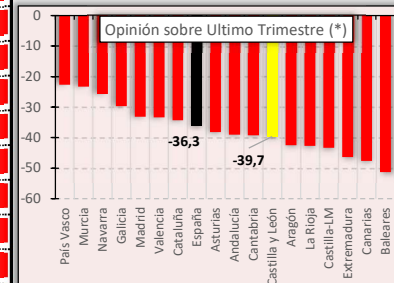
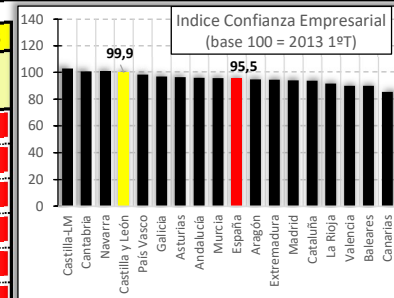


(Base 1º trimestre 2013)



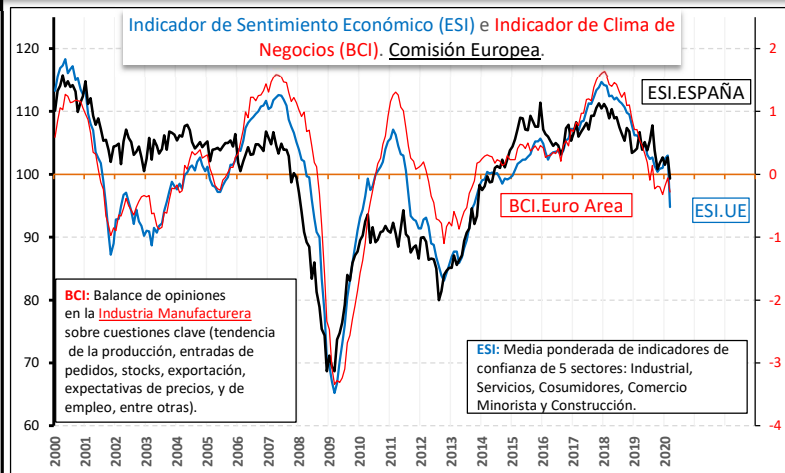
COMUNIDADES AUTÓNOMAS	Índice	SITUACIÓN		EXPECTATIVAS
		Dif. % Dato Trim. Anterior	Opinión sobre el Último Trim. (*)	Expectativas (*) Trim. Entrante
Murcia	95,8	-22,8%	-23,3	-68,4
Castilla y León	99,9	-23,9%	-39,7	-70,6
Navarra	100,8	-24,3%	-25,7	-67,8
Galicia	97,0	-24,3%	-29,7	-68,6
País Vasco	98,4	-25,1%	-22,7	-71,1
Cantabria	100,9	-25,3%	-39,3	-74,7
Castilla-LM	103,0	-25,7%	-43,4	-69,8
Madrid	94,1	-26,1%	-33,2	-65,2
Andalucía	96,2	-26,6%	-39	-71,8
Asturias	96,7	-26,7%	-38,2	-77,2
España	95,5	-26,9%	-36,3	-72
La Rioja	91,9	-27,2%	-42,7	-77,8
Valencia	90,2	-28,2%	-33,4	-72,1
Aragón	95,0	-29,1%	-42,5	-75,4
Extremadura	94,5	-29,7%	-46,4	-71,9
Canarias	85,7	-29,9%	-47,6	-80,3
Baleares	90,1	-30,1%	-51,3	-81,6
Cataluña	93,9	-30,2%	-34,3	-75,2



(\*) Diferencia en p.p. entre opiniones favorables y opiniones desfavorables

### CESCyl Informa.

El Índice de Confianza Empresarial Armonizado (ICEA) se sitúa en 95,5 (99,9 en Castilla y León) en el segundo trimestre de 2020 –lo que supone su valor más bajo desde el comienzo de la serie, en 2013– y desciende un 26,9% respecto al primer trimestre (La recogida de la información para elaborar este indicador se ha llevado a cabo después de la declaración del estado de alarma, del 16 de marzo al 3 de abril).



Fuente: Elaboración propia CES a partir de datos INE y Comisión Europea.