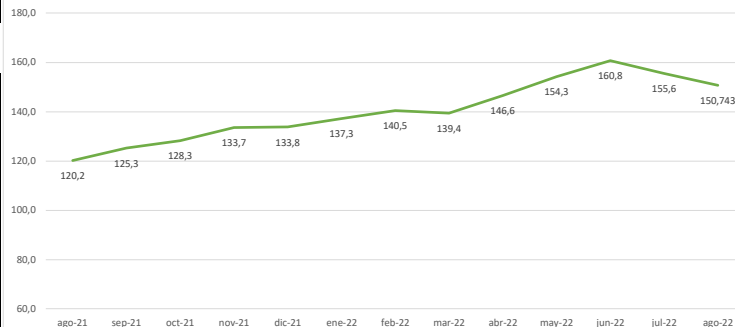
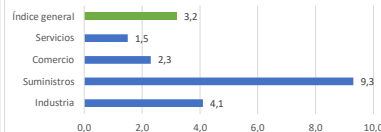
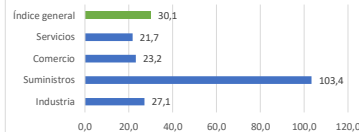


**ÍNDICE GENERAL**

VARIACIÓN MENSUAL (%)	VARIACIÓN ANUAL (%)	VARIACIÓN MEDIA EN LO QUE VA DE AÑO (%)
3,2	30,1	28,7

**SECTORES**

SECTORES	VARIACIÓN MENSUAL (%)	VARIACIÓN ANUAL (%)	VARIACIÓN MEDIA EN LO QUE VA DE AÑO (%)
Industrias extractivas y manufacturera	4,1	27,1	24,2
Suministro de energía eléctrica y agua, saneamiento y gestión de residuos	9,3	103,4	104,9
Comercio al por mayor y al por menor; reparación de vehículos de motor y motocicletas	2,3	23,2	21,8
Servicios no financieros de mercado	1,5	21,7	25,1

**EVOLUCIÓN ÍNDICE DE CIFRA DE NEGOCIOS EMPRESARIAL**  
 AGOSTO 2021 - AGOSTO 2022

**VARIACIÓN MENSUAL DEL ÍNDICE DE CIFRA DE NEGOCIOS POR SECTORES**

**VARIACIÓN ANUAL DEL ÍNDICE DE CIFRA DE NEGOCIOS POR SECTORES**

**CESCyl informa:**

La tasa anual del ICNE es del 30,1% en la serie corregida de efectos estacionales y de calendario, y del 31,1% en la serie original.

La variación mensual del Índice general de Cifra de Negocios Empresarial (ICNE) entre los meses de agosto y julio de 2022, eliminando los efectos estacionales y de calendario, es del 3,2%. Esta tasa es 3,4 puntos superior a la del mes anterior.

Todos los sectores analizados presentan tasas mensuales positivas. Las mayores se dan en Suministro de energía eléctrica y agua, saneamiento y gestión de residuos (9,3%) y en Industrias extractivas y manufacturera (4,1%).