

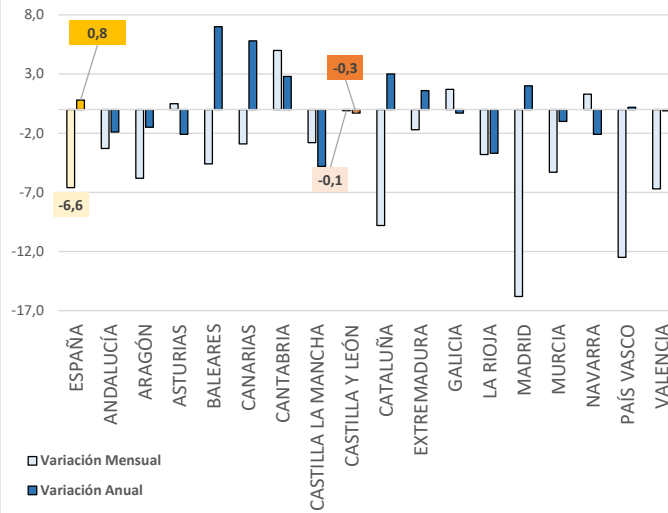
	ÍNDICE	VARIACIÓN MENSUAL	VARIACIÓN ANUAL
ÍNDICES DE CIFRAS DE NEGOCIOS (1)			
ESPAÑA	103,6	-6,6	0,8
CASTILLA Y LEÓN	103,8	-0,1	-0,3
ÍNDICES DE OCUPACIÓN			
ESPAÑA	107,4	-0,4	2,6
CASTILLA Y LEÓN	106,8	-0,2	0,4

(1) Índice de cifra de negocios. Precios constantes (deflactado). Serie Original. Base 2015

ÍNDICE CIFRA DE NEGOCIOS (1)			
COMUNIDADES AUTÓNOMAS	VARIACIÓN MENSUAL	COMUNIDADES AUTÓNOMAS	VARIACIÓN ANUAL
ANDALUCÍA	-3,3	ANDALUCÍA	-1,9
ARAGÓN	-5,8	ARAGÓN	-1,5
ASTURIAS	0,5	ASTURIAS	-2,1
BALEARES	-4,6	BALEARES	7,0
CANARIAS	-2,9	CANARIAS	5,8
CANTABRIA	5,0	CANTABRIA	2,8
CASTILLA LA MANCHA	-2,8	CASTILLA LA MANCHA	-4,8
CASTILLA Y LEÓN	-0,1	CASTILLA Y LEÓN	-0,3
CATALUÑA	-9,8	CATALUÑA	3,0
ESPAÑA	-6,6	ESPAÑA	0,8
EXTREMADURA	-1,7	EXTREMADURA	1,6
GALICIA	1,7	GALICIA	-0,3
LA RIOJA	-3,8	LA RIOJA	-3,7
MADRID	-15,8	MADRID	2,0
MURCIA	-5,3	MURCIA	-1,0
NAVARRA	1,3	NAVARRA	-2,1
PAÍS VASCO	-12,5	PAÍS VASCO	0,2
VALENCIA	-6,7	VALENCIA	-0,1

(1) Índice de cifra de negocios. Precios constantes (deflactado). Serie Original. Base 2015

VARIACIÓN DE LA CIFRA DE NEGOCIOS DE COMERCIO AL POR MENOR (%)

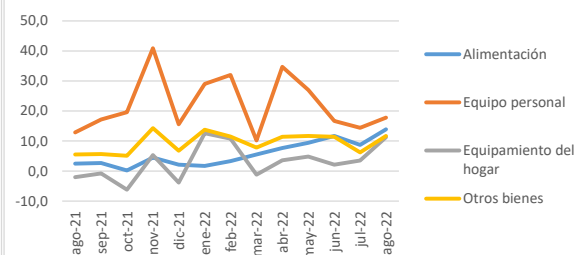


CESCyL informa:

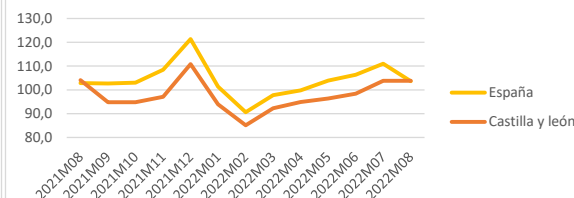
La tasa anual del Índice General del Comercio Minorista a precios constantes se sitúa en el -1,3% en Castilla y León en la serie corregida de efectos estacionales y de calendario (0,0% en España) , y en un -0,3% en Castilla y León en la serie original (0,8% en España).

La variación mensual del Índice de Comercio al por Menor a precios constantes es del -0,1% en Castilla y León, situándose por encima de la variación en España (-6,6%).

VARIACIÓN ANUAL ÍNDICES NACIONALES DE COMERCIO AL POR MENOR POR PRODUCTOS (%)



EVOLUCIÓN ÍNDICE GENERAL COMERCIO MINORISTA



EVOLUCIÓN OCUPACIÓN COMERCIO MINORISTA

