



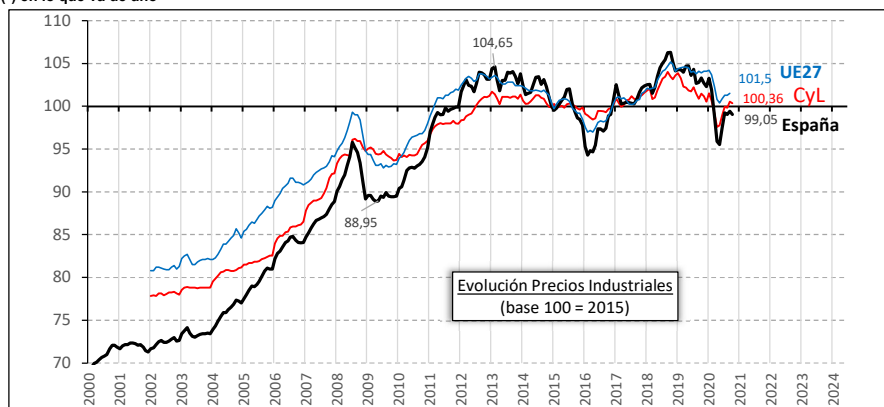
ÍNDICE GENERAL	Var.Mes %	Var.Anual %	Var.Acum % (*)
CASTILLA Y LEÓN	100,4	-0,2	-1,1
ESPAÑA	99,0	-0,4	-4,1

(*) Variación media en lo que va de año Base 100 = 2015

CASTILLA Y LEÓN - POR DESTINO ECONÓMICO			
BIENES DE CONSUMO	103,5	0,0 %	0,6 %
DURADERO	106,6	0,0 %	0,4 %
NO DURADERO	103,5	0,0 %	0,6 %
BIENES DE EQUIPO	105,4	0,0 %	1,6 %
BIENES INTERMEDIOS	100,3	1,3 %	0,3 %
ENERGÍA	92,0	-3,2 %	-8,4 %

Repercusión en Índice General CyL			
MAYOR repercusión inflacionista en CyL (*)		Peso en Índice	Var.Acum
Industria de la alimentación	0,2	32 %	0,5 %
Fabricación de productos de caucho y pl	0,1	7 %	1,3 %
Fabricación de vehículos de motor, remo	0,1	12 %	0,7 %
MENOR repercusión inflacionista en CyL (*)			
Industria química	-0,1	4 %	-2,9 %
Metalurgia; fabricación de productos de	-0,2	2 %	-14,1 %
Suministro de energía eléctrica, gas, v	-2,5	19 %	-13,2 %

(*) en lo que va de año



Fuente: Elaboración propia CES a partir de datos INE, Eurostat y Comisión Europea 25/11/2020

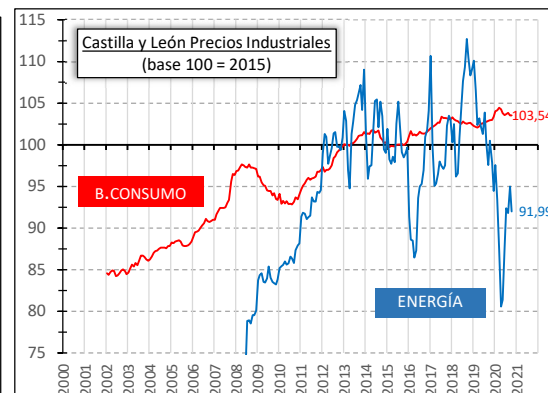
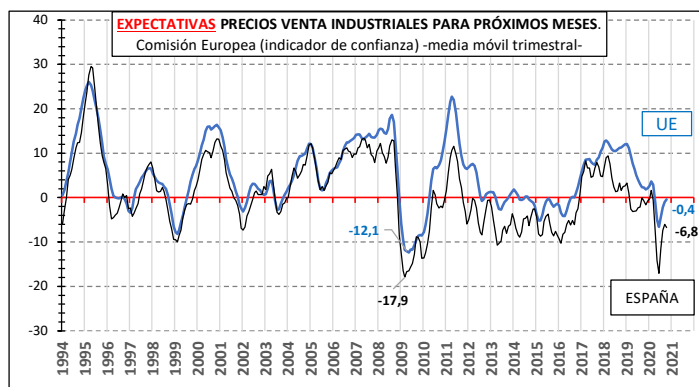
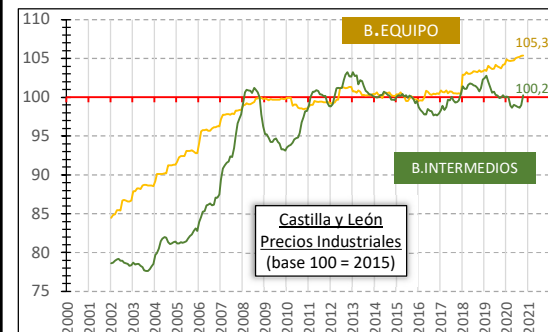
COMUNIDADES AUTÓNOMAS	ÍNDICE	% var. MENSUAL	% var. ANUAL
Navarra	101,2	-0,2%	-0,9%
La Rioja	103,4	-0,5%	-1,0%
Castilla y León	100,4	-0,2%	-1,1%
Extremadura	102,7	-0,1%	-1,3%
Aragón	102,7	-0,4%	-1,6%
Cataluña	101,2	-0,1%	-2,4%
Valencia	101,4	0,1%	-2,9%
Madrid	95,5	-1,2%	-3,0%
España	99,0	-0,4%	-4,1%
Canarias	98,3	-2,5%	-4,3%
Galicia	99,0	-1,0%	-4,4%
Baleares	97,4	-2,3%	-4,4%
Asturias	98,1	-2,2%	-4,4%
Cantabria	99,0	0,4%	-4,5%
C-La Mancha	99,1	-0,9%	-5,5%
País Vasco	100,3	0,2%	-6,9%
Murcia	96,8	-0,5%	-8,0%
Andalucía	93,5	-0,1%	-8,5%

ÍNDICE DE PRECIOS INDUSTRIALES.

En España la variación anual del Índice de Precios Industriales es del -4,1%.

En Castilla y León la tasa mensual es del -0,2 % y la anual un -1,1 %.

En Castilla y León la evolución de los precios acumulados en el año con mayor repercusión al alza en el índice fueron los de la industria de la alimentación, fabricación de productos de caucho y plásticos, y fabricación de vehículos de motor. Los que tienen mayor incidencia a la baja en los precios en el índice son los de suministro de energía, metalurgia, e industria química.



9.4 De aquí a 2030, modernizar la infraestructura y reconvertir las industrias para que sean sostenibles, utilizando los recursos con mayor eficacia y promoviendo la adopción de tecnologías y procesos industriales limpios y ambientalmente racionales, y logrando que todos los países tomen medidas de acuerdo con sus capacidades respectivas

<https://www.un.org/sustainabledevelopment/es/infrastructure/>

