



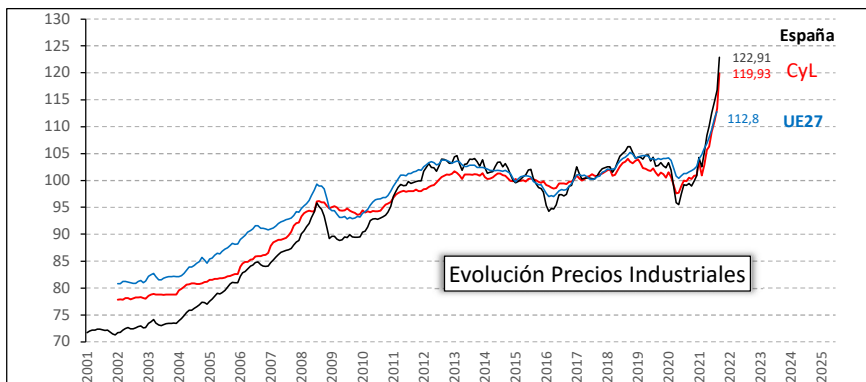
ÍNDICE GENERAL	Var.Mes %	Var.Anual %	Var.Acum % (*)
CASTILLA Y LEÓN	119,9	5,8	19,3
ESPAÑA	122,9	5,2	21,9

(*) Variación media en lo que va de año Base 100 = 2015

CASTILLA Y LEÓN - POR DESTINO ECONÓMICO			
BIENES DE CONSUMO	104,9	0,4 %	1,3 %
DURADERO	113,4	0,2 %	6,4 %
NO DURADERO	104,8	0,4 %	1,3 %
BIENES DE EQUIPO	104,2	-0,1 %	-1,1 %
BIENES INTERMEDIOS	114,3	2,5 %	15,4 %
ENERGÍA	166,5	20,6 %	75,2 %

	Repercusión en Índice General CyL	Peso en Índice	Var.Acum
MAYOR repercusión inflacionista en CyL (*)			
Industria de la alimentación	0,2	32 %	0,5 %
Fabricación de productos de caucho y pl	0,1	7 %	1,3 %
Fabricación de vehículos de motor, remo	0,1	12 %	0,7 %
MENOR repercusión inflacionista en CyL (*)			
Industria química	-0,1	4 %	-2,9 %
Metalurgia; fabricación de productos de	-0,2	2 %	-14,1 %
Suministro de energía eléctrica, gas, v	-2,5	19 %	-13,2 %

(*) en lo que va de año



Fuente: Elaboración propia CES a partir de datos INE, Eurostat y Comisión Europea

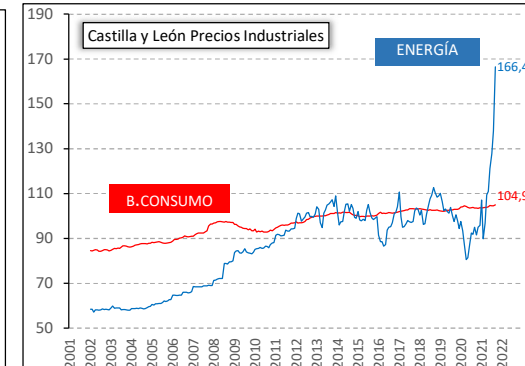
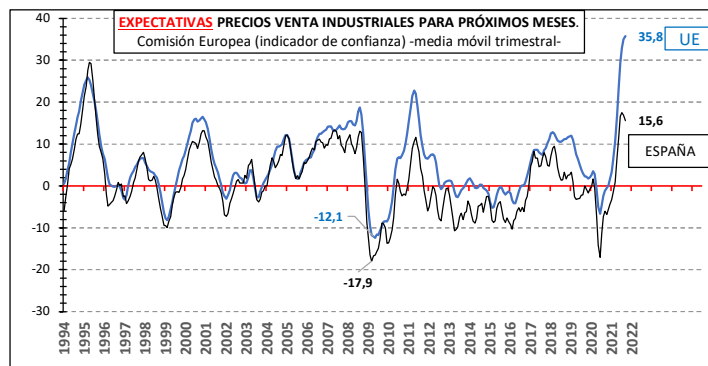
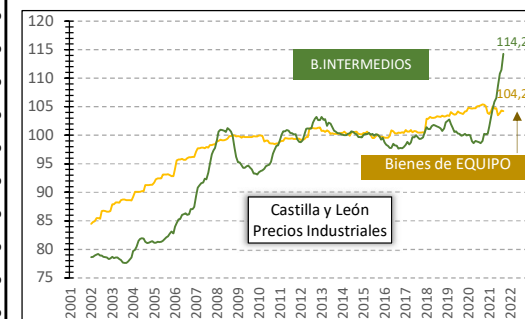
26/10/2021

COMUNIDADES AUTÓNOMAS	ÍNDICE	% var. MENSUAL	% var. ANUAL
Asturias	161,9	15,5%	61,5%
Canarias	154,8	16,8%	53,5%
Baleares	150,3	15,7%	50,8%
Andalucía	129,7	6,0%	38,6%
Murcia	129,8	7,3%	33,4%
Madrid	125,8	9,4%	30,0%
Galicia	125,8	7,4%	25,8%
España	122,9	5,2%	23,6%
País Vasco	123,2	3,4%	23,1%
C-La Mancha	121,6	5,1%	21,7%
Aragón	125,0	4,6%	21,2%
Cantabria	119,4	3,1%	21,0%
Castilla y León	119,9	5,8%	19,3%
Cataluña	115,3	2,0%	13,8%
Extremadura	116,5	3,0%	13,4%
Valencia	114,9	2,1%	13,4%
Navarra	114,5	3,5%	12,9%
La Rioja	113,1	2,8%	9,0%

ÍNDICE DE PRECIOS INDUSTRIALES.

En España la variación anual del Índice de Precios Industriales es de +23,6 %. En Castilla y León la tasa mensual es del +5,8% y la anual un +19,3 %.

En Castilla y León la evolución de los precios acumulados en el año con mayor repercusión al alza en el índice fueron los de la industria de la alimentación, fabricación de productos de caucho y plásticos, y fabricación de vehículos de motor. Los que tienen mayor incidencia a la baja en los precios en el índice son los de suministro de energía, metalurgia, e Industria química.



9.4 De aquí a 2030, modernizar la infraestructura y reconvertir las industrias para que sean sostenibles, utilizando los recursos con mayor eficacia y promoviendo la adopción de tecnologías y procesos industriales limpios y ambientalmente racionales, y logrando que todos los países tomen medidas de acuerdo con sus capacidades respectivas

<https://www.un.org/sustainabledevelopment/es/infrastructure/>



#ReconstrucciónJusta

@cescyl