

ÍNDICE DE PRODUCCIÓN INDUSTRIAL CASTILLA Y LEÓN FEBRERO 2021

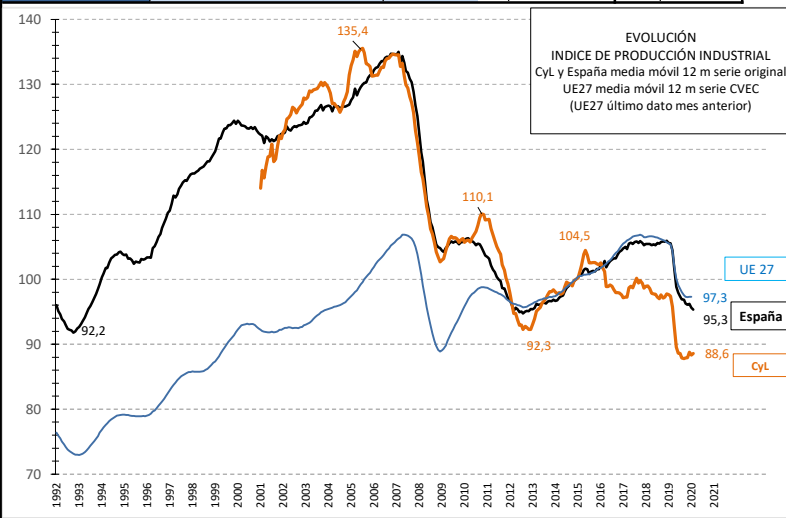
ÍNDICE GENERAL

	INTERANUAL % Var.	Desde Enero % Var. (*)
CASTILLA Y LEÓN	100,8	3,2 %
ESPAÑA	100,2	-3,4 %

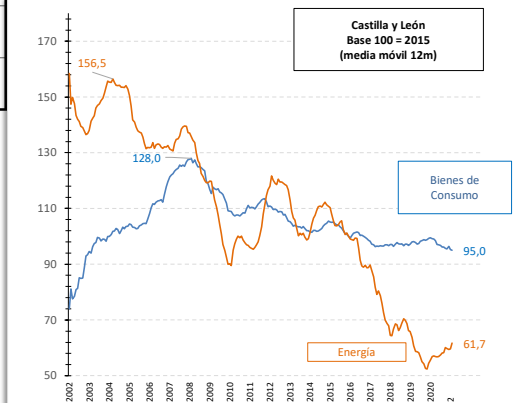
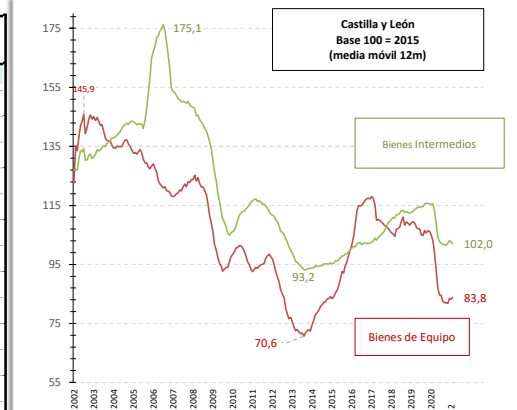
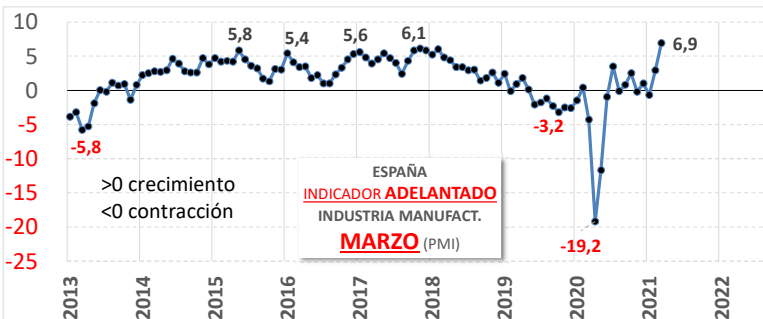
(*) Variación media en lo que va de año

Serie original

ÍNDICES POR DESTINO ECONÓMICO Cyl				
Bienes CONSUMO	94,0	-3,5 %	-8,8 %	
Bienes Consumo duradero	85,6	-9,7 %	-10,3 %	
Bienes Consumo no duradero	94,3	-3,3 %	-8,7 %	
Bienes EQUIPO	101,9	6,7 %	2,7 %	
Bienes INTERMEDIOS	112,3	-4,8 %	-5,5 %	
ENERGÍA	91,2	36,3 %	19,0 %	



COMUNIDADES AUTÓNOMAS	DESVIACIÓN SOBRE EL AÑO BASE (2015)	% var. interanual	% var. Desde Enero
Cantabria	17,4 %	12,0 %	3,1 %
Extremadura	-3,2 %	4,1 %	0,5 %
Galicia	8,8 %	4,8 %	-1,0 %
Castilla y León	0,8 %	3,2 %	-1,4 %
Madrid, Comunidad de	6,0 %	-2,5 %	-4,1 %
Comunitat Valenciana	1,0 %	-5,7 %	-4,9 %
Asturias, Principado de	-6,5 %	-4,2 %	-5,0 %
Cataluña	2,7 %	-4,1 %	-5,1 %
España	0,2 %	-3,4 %	-5,2 %
Aragón	1,7 %	-7,5 %	-5,4 %
Murcia, Región de	2,4 %	-2,3 %	-5,6 %
Rioja, La	-13,6 %	-6,4 %	-6,1 %
Castilla - La Mancha	-6,1 %	-1,9 %	-6,6 %
País Vasco	1,1 %	-5,1 %	-7,4 %
Andalucía	-14,0 %	-7,3 %	-8,2 %
Navarra, Comunidad Foral de	4,4 %	-4,6 %	-9,9 %
Balears, Illes	-32,1 %	-14,0 %	-10,5 %
Canarias	-19,9 %	-12,3 %	-13,6 %



Fuente: Elaboración propia CES a partir de datos INE

09/04/2021

9 INDUSTRIA INNOVACIONE E INFRAESTRUCTURA

9.2 Promover una industrialización inclusiva y sostenible y, de aquí a 2030, aumentar significativamente la contribución de la industria al empleo y al producto interno bruto, de acuerdo con las circunstancias nacionales, y duplicar esa contribución en los países menos adelantados.

Tasas de variación anual de la producción industrial. La tasa anual del Índice de Producción Industrial se sitúa en el **-2,1%** en la serie corregida de efectos estacionales y de calendario, y en el **-3,4%** en la serie original. La tasa anual de la producción industrial aumenta respecto a febrero de 2020 en cuatro comunidades autónomas y disminuye en las otras 13. Los mayores incrementos se producen en Cantabria (12,0%), Galicia (4,8%) y Extremadura (4,1%). Y los mayores descensos en Illes Balears (-14,0%), Canarias (-12,3%) y Aragón (-7,5%). En **Castilla y León** la producción industrial de febrero aumenta respecto a febrero de 2020 un **+3,2%** en la serie original.



#ReconstrucionJusta
@cescyl