



## ÍNDICE GENERAL

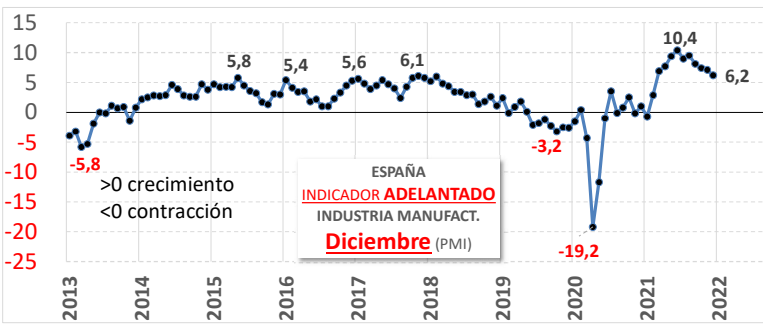
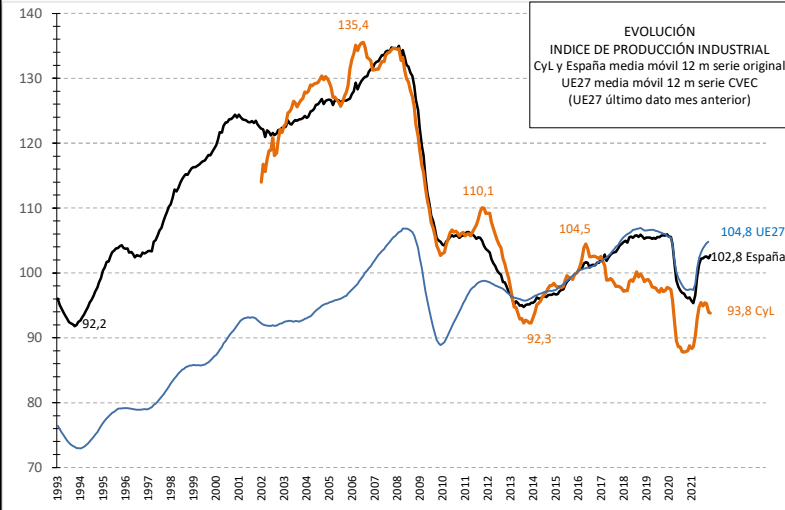
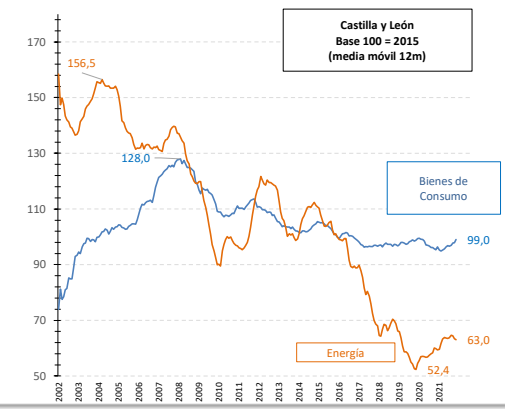
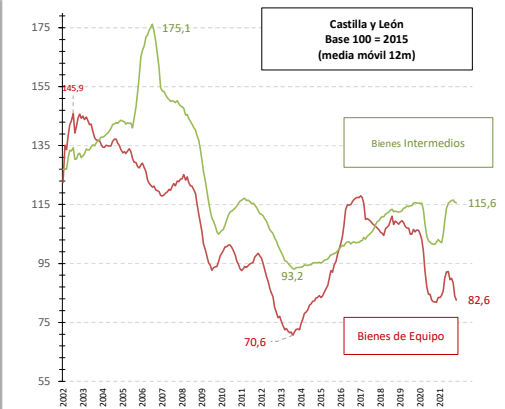
	INTERANUAL % Var.	Desde Enero % Var.(*)	
<b>CASTILLA Y LEÓN</b>	<b>103,4</b>	<b>-0,9 %</b>	<b>6,2 %</b>
<b>ESPAÑA</b>	<b>111,9</b>	<b>5,6 %</b>	<b>7,4 %</b>

(\*) Variación media en lo que va de año

Serie original

ÍNDICES POR DESTINO ECONÓMICO CyL				
<b>Bienes CONSUMO</b>	<b>120,5</b>	<b>13,7 %</b>	<b>3,0 %</b>	
Bienes Consumo duradero	107,0	0,6 %	22,0 %	
Bienes Consumo no duradero	120,9	14,0 %	2,6 %	
<b>Bienes EQUIPO</b>	<b>97,9</b>	<b>-13,5 %</b>	<b>-1,0 %</b>	
Bienes INTERMEDIOS	120,3	-2,3 %	13,2 %	
<b>ENERGÍA</b>	<b>54,2</b>	<b>-7,8 %</b>	<b>6,9 %</b>	

COMUNIDADES AUTÓNOMAS	DESVIACIÓN SOBRE EL AÑO BASE (2015)	% var. interanual	% var. Desde Enero
Asturias, Principado de	13,6 %	17,5 %	15,9 %
Balears, Illes	-17,7 %	19,3 %	11,9 %
Cantabria	14,4 %	-0,6 %	11,3 %
Navarra, Comunidad Foral de	13,7 %	-1,2 %	10,1 %
País Vasco	14,4 %	8,7 %	9,7 %
Galicia	10,8 %	0,9 %	9,3 %
Extremadura	1,4 %	-4,3 %	9,2 %
Cataluña	14,0 %	5,9 %	8,9 %
Comunitat Valenciana	12,1 %	0,2 %	7,5 %
<b>España</b>	<b>11,9 %</b>	<b>5,6 %</b>	<b>7,4 %</b>
Rioja, La	-10,6 %	-6,1 %	6,4 %
<b>Castilla y León</b>	<b>3,4 %</b>	<b>-0,9 %</b>	<b>6,2 %</b>
Castilla - La Mancha	13,1 %	12,2 %	5,6 %
Madrid, Comunidad de	18,0 %	8,0 %	5,5 %
Andalucía	3,3 %	11,0 %	4,5 %
Aragón	14,8 %	5,4 %	4,1 %
Canarias	-5,4 %	4,6 %	2,6 %
Murcia, Región de	27,4 %	10,0 %	1,7 %



Fuente: Elaboración propia CES a partir de datos INE

11/01/2022

**9 INDUSTRIA INNOVACIÓN INFRAESTRUCTURA**

9.2 Promover una industrialización inclusiva y sostenible y, de aquí a 2030, aumentar significativamente la contribución de la industria al empleo y al producto interno bruto, de acuerdo con las circunstancias nacionales, y duplicar esa contribución en los países menos adelantados.

**Tasas de variación anual de la producción industrial.** La tasa anual del Índice de Producción Industrial se sitúa en el 4,8% en la serie corregida de efectos estacionales y de calendario, y en el 5,6% en la serie original (-0,9% en Castilla y León). La tasa anual de la producción industrial aumenta respecto a noviembre de 2020 en 12 comunidades autónomas y disminuye en las otras cinco. Los mayores incrementos se producen en Illes Balears (19,3%), Principado de Asturias (17,5%) y Castilla - La Mancha (12,2%). Y los mayores descensos en La Rioja (-6,1%), Extremadura (-4,3%) y Comunidad Foral de Navarra (-1,2%).



#ReconstrucionJusta @cescyl