

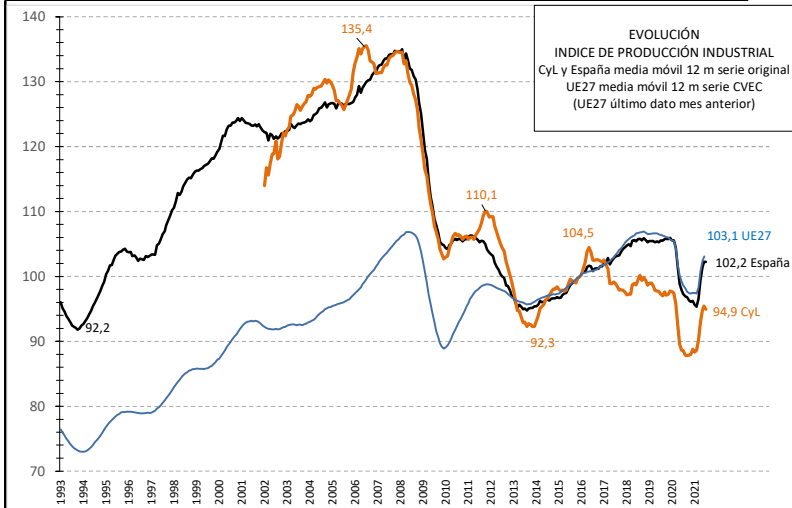


ÍNDICE DE PRODUCCIÓN INDUSTRIAL CASTILLA Y LEÓN Julio 2021

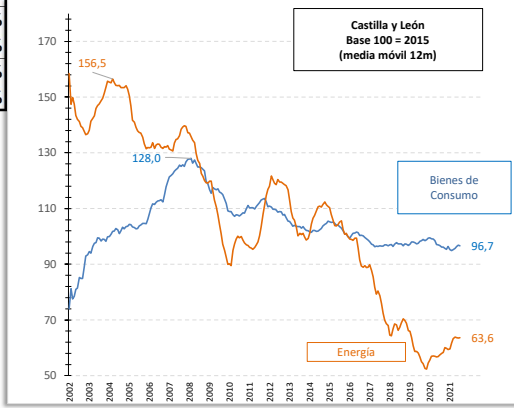
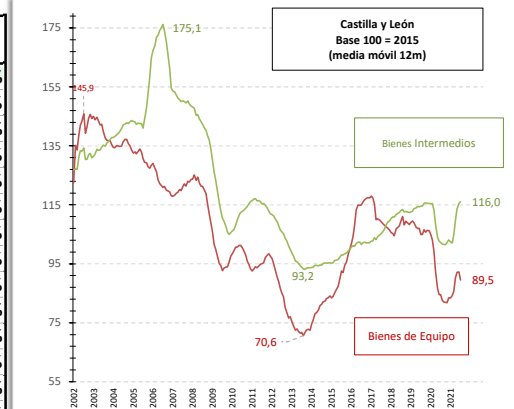
ÍNDICE GENERAL	INTERANUAL % Var.	Desde Enero % Var. (*)	
CASTILLA Y LEÓN	92,7	-6,4 %	12,3 %
ESPAÑA	107,9	0,4 %	11,0 %

(*) Variación media en lo que va de año

ÍNDICES POR DESTINO ECONÓMICO Cyl	Serie original		
	Índice	Interanual % Var.	Desde Enero % Var.
Bienes CONSUMO	98,2	2,4 %	0,4 %
Bienes Consumo duradero	120,7	15,4 %	36,1 %
Bienes Consumo no duradero	97,6	2,9 %	-0,3 %
Bienes EQUIPO	79,3	-29,8 %	13,4 %
Bienes INTERMEDIOS	119,7	5,3 %	22,8 %
ENERGÍA	55,6	2,7 %	12,3 %



COMUNIDADES AUTÓNOMAS	DESVIACIÓN SOBRE EL AÑO BASE (2015)	% var. interanual	% var. Desde Enero
Cantabria	11,1 %	6,0 %	17,5 %
Asturias, Principado de	4,3 %	18,3 %	16,9 %
Navarra, Comunidad Foral de	9,8 %	9,8 %	16,6 %
Extremadura	19,8 %	12,6 %	15,7 %
Galicia	4,0 %	2,2 %	15,4 %
Cataluña	12,3 %	3,3 %	13,0 %
País Vasco	8,5 %	2,1 %	12,4 %
Castilla y León	-7,3 %	-6,4 %	12,3 %
Comunitat Valenciana	11,3 %	-3,4 %	12,1 %
Rioja, La	-8,6 %	12,8 %	11,1 %
España	7,9 %	0,4 %	11,0 %
Aragón	2,8 %	-6,0 %	10,5 %
Madrid, Comunidad de	11,3 %	-2,5 %	7,7 %
Balears, Illes	-3,5 %	17,8 %	7,3 %
Castilla - La Mancha	8,1 %	2,1 %	6,8 %
Andalucía	2,0 %	-2,4 %	6,4 %
Canarias	-7,7 %	4,2 %	1,5 %
Murcia, Región de	21,5 %	-10,6 %	1,5 %



Fuente: Elaboración propia CES a partir de datos INE

9 INDUSTRIA, INNOVACIÓN E INFRAESTRUCTURA

9.2 Promover una industrialización inclusiva y sostenible y, de aquí a 2030, aumentar significativamente la contribución de la industria al empleo y al producto interno bruto, de acuerdo con las circunstancias nacionales, y duplicar esa contribución en los países menos adelantados.

Tasas de variación anual de la producción industrial. La tasa anual del Índice de Producción Industrial se sitúa en el 3,4% en la serie corregida de efectos estacionales y de calendario, y en el 0,4% en la serie original (-6,4% en Castilla y León. La tasa anual de la producción industrial aumenta respecto a julio de 2020 en 11 comunidades autónomas y disminuye en las otras seis. Los mayores incrementos se producen en Principado de Asturias (18,3%), Illes Balears (17,8%) y La Rioja (12,8%). Y los mayores descensos en Región de Murcia (-10,6%), Castilla y León (-6,4%) y Aragón (-6,0%).



#ReconstruccionJusta @cescyl

10/09/2021