

ÍNDICE DE PRODUCCIÓN INDUSTRIAL CASTILLA Y LEÓN MAYO 2021

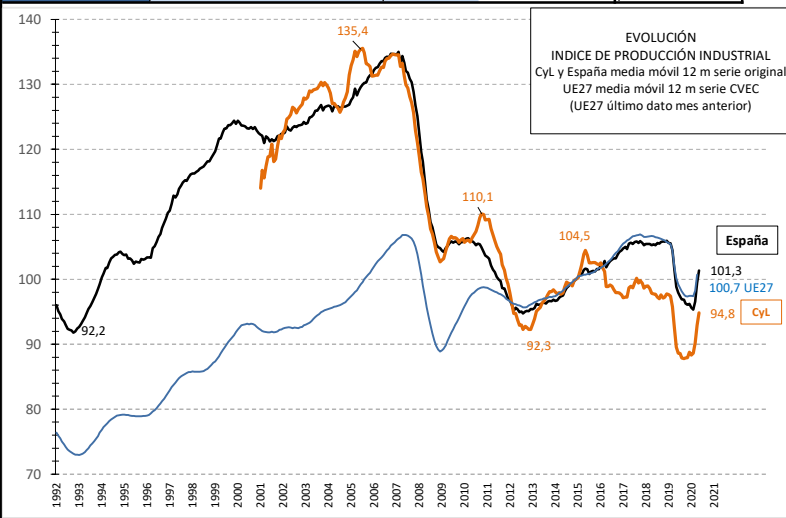
ÍNDICE GENERAL

	INTERANUAL % Var.	Desde Enero % Var. (*)
CASTILLA Y LEÓN	95,8	31,1 %
ESPAÑA	105,7	28,2 %

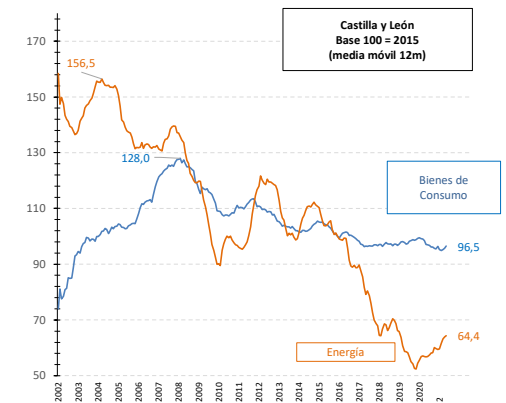
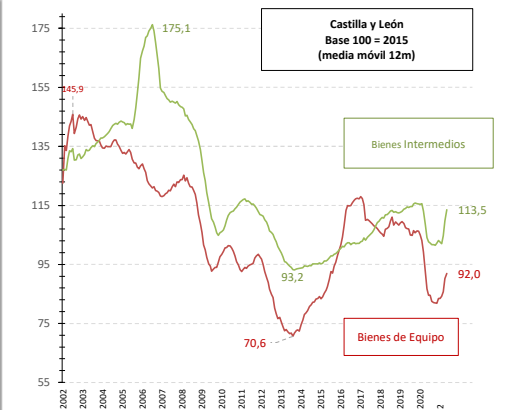
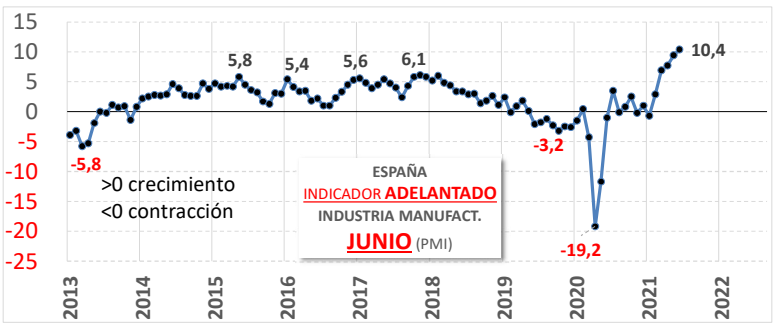
(*) Variación media en lo que va de año

Serie original

ÍNDICES POR DESTINO ECONÓMICO Cyl			
Bienes CONSUMO	96,8	10,5 %	0,1 %
Bienes Consumo duradero	104,5	116,6 %	41,8 %
Bienes Consumo no duradero	96,6	8,9 %	-0,6 %
Bienes EQUIPO	83,5	34,4 %	30,9 %
Bienes INTERMEDIOS	124,9	59,5 %	26,8 %
ENERGÍA	60,8	11,2 %	19,3 %



COMUNIDADES AUTÓNOMAS	DESVIACIÓN SOBRE EL AÑO BASE (2015)	% var. interanual	% var. Desde Enero
Cantabria	19,1 %	34,9 %	21,2 %
Galicia	-1,4 %	37,2 %	19,3 %
Castilla y León	-4,2 %	31,1 %	17,6 %
Navarra, Comunidad Foral de	15,5 %	33,0 %	17,5 %
Comunitat Valenciana	12,2 %	30,3 %	16,2 %
Cataluña	10,2 %	33,7 %	15,4 %
País Vasco	7,4 %	30,3 %	15,2 %
Asturias, Principado de	5,3 %	34,8 %	15,2 %
Aragón	5,3 %	33,0 %	15,0 %
España	5,7 %	28,2 %	13,5 %
Extremadura	7,8 %	57,4 %	12,6 %
Madrid, Comunidad de	6,2 %	16,8 %	10,0 %
Rioja, La	-13,5 %	22,3 %	8,8 %
Castilla - La Mancha	-2,2 %	17,6 %	7,8 %
Andalucía	-3,0 %	23,9 %	7,5 %
Murcia, Región de	21,9 %	14,7 %	5,2 %
Balears, Illes	-32,2 %	11,1 %	2,4 %
Canarias	-14,5 %	13,0 %	-0,4 %



Fuente: Elaboración propia CES a partir de datos INE

06/07/2021



9.2 Promover una industrialización inclusiva y sostenible y, de aquí a 2030, aumentar significativamente la contribución de la industria al empleo y al producto interno bruto, de acuerdo con las circunstancias nacionales, y duplicar esa contribución en los países menos adelantados.

Tasas de variación anual de la producción industrial. La tasa anual del Índice de Producción Industrial se sitúa en el 26,0% en la serie corregida de efectos estacionales y de calendario, y en el 28,2% en la serie original (31,1% en Castilla y León). La tasa anual de la producción industrial aumenta respecto a mayo de 2020 en todas las comunidades autónomas. Los mayores incrementos se producen en Extremadura (57,4%), Galicia (37,2%) y Cantabria (34,9%). Y los más moderados se dan en Illes Balears (11,1%), Canarias (13,0%) y Región de Murcia (14,7%).



#ReconstrucionJusta
@cescyl