



ÍNDICE GENERAL

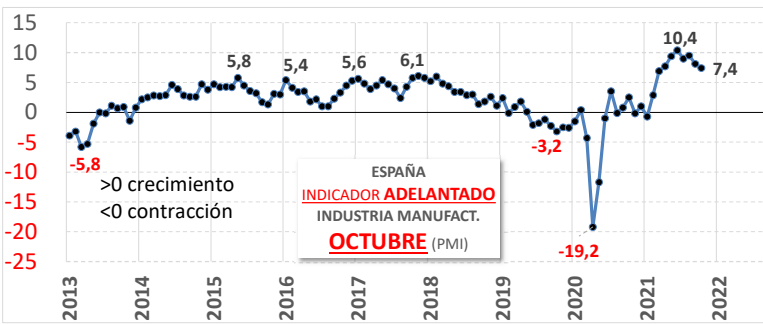
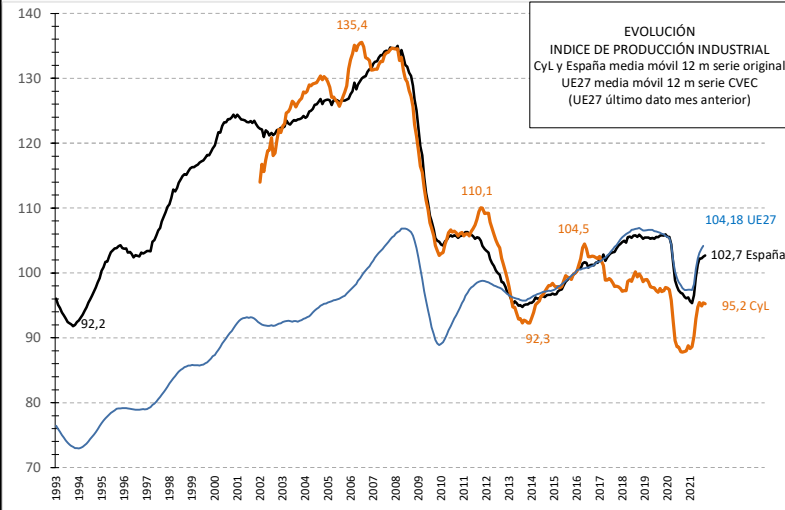
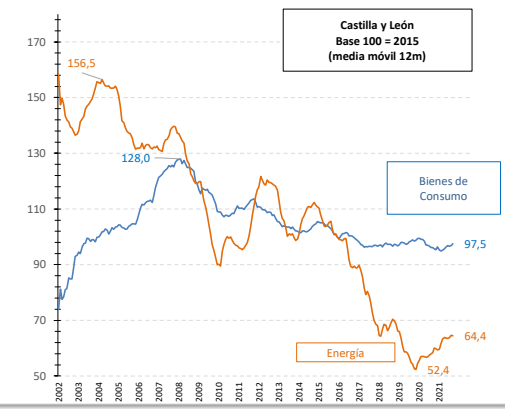
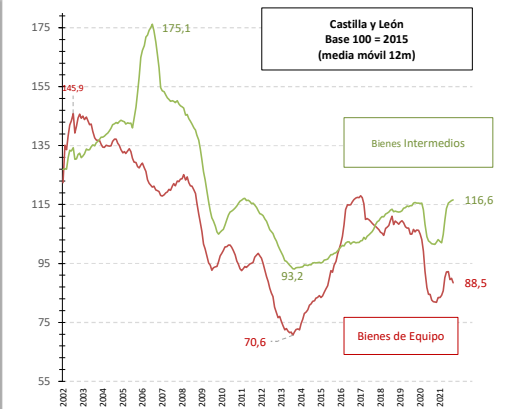
	INTERANUAL % Var.	Desde Enero % Var.(*)
CASTILLA Y LEÓN	93,0	-2,0 %
ESPAÑA	107,8	1,9 %

(*) Variación media en lo que va de año

Serie original

ÍNDICES POR DESTINO ECONÓMICO CyL		INTERANUAL % Var.	Desde Enero % Var.
Bienes CONSUMO	99,9	7,0 %	1,5 %
Bienes Consumo duradero	94,4	0,4 %	28,6 %
Bienes Consumo no duradero	100,1	7,2 %	0,9 %
Bienes EQUIPO	81,8	-18,3 %	9,0 %
Bienes INTERMEDIOS	121,1	2,7 %	18,2 %
ENERGÍA	49,2	-8,7 %	11,6 %

COMUNIDADES AUTÓNOMAS	DESVIACIÓN SOBRE EL AÑO BASE (2015)	% var. interanual	% var. Desde Enero
Asturias, Principado de	8,0 %	20,7 %	17,1 %
Cantabria	18,2 %	3,1 %	14,7 %
Navarra, Comunidad Foral de	22,5 %	3,6 %	12,7 %
Galicia	8,0 %	-4,8 %	11,8 %
Extremadura	24,7 %	-2,8 %	11,6 %
Cataluña	8,2 %	3,3 %	11,2 %
País Vasco	7,3 %	1,9 %	11,1 %
Castilla y León	-7,0 %	-2,0 %	10,2 %
Balears, Illes	-9,4 %	26,3 %	10,2 %
Comunitat Valenciana	14,9 %	4,1 %	10,2 %
Rioja, La	-11,7 %	3,5 %	9,5 %
España	7,8 %	1,9 %	9,1 %
Aragón	1,0 %	-9,7 %	6,4 %
Madrid, Comunidad de	11,4 %	2,1 %	6,4 %
Castilla - La Mancha	8,3 %	3,9 %	5,8 %
Andalucía	-1,4 %	1,0 %	4,1 %
Canarias	-6,4 %	7,7 %	2,6 %
Murcia, Región de	24,8 %	0,2 %	1,4 %



Fuente: Elaboración propia CES a partir de datos INE

05/11/2021

9 INDUSTRIA INNOVACIÓN INFRAESTRUCTURA

9.2 Promover una industrialización inclusiva y sostenible y, de aquí a 2030, aumentar significativamente la contribución de la industria al empleo y al producto interno bruto, de acuerdo con las circunstancias nacionales, y duplicar esa contribución en los países menos adelantados.

Tasas de variación anual de la producción industrial. La tasa anual del Índice de Producción Industrial se sitúa en el 1,2 % en la serie corregida de efectos estacionales y de calendario, y en el 1,9 % en la serie original (-2,0 % en Castilla y León). La tasa anual de la producción industrial aumenta respecto a septiembre de 2020 en 13 comunidades autónomas y disminuye en las otras cuatro. Los mayores incrementos se producen en Illes Balears (26,3%), Principado de Asturias (20,7%) y Canarias (7,7%). Y los mayores descensos en Aragón (-9,7%), Galicia (-4,8%) y Extremadura (-2,8%).



#ReconstrucionJusta @cescyl