

# Índices de Comercio al por menor

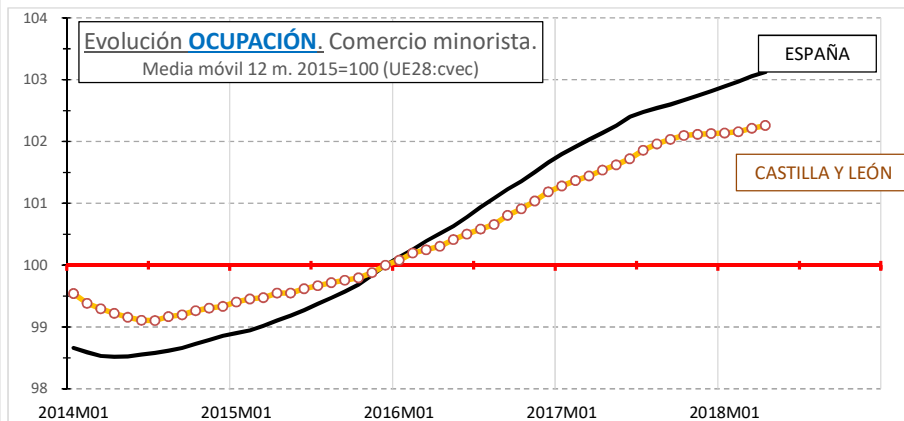
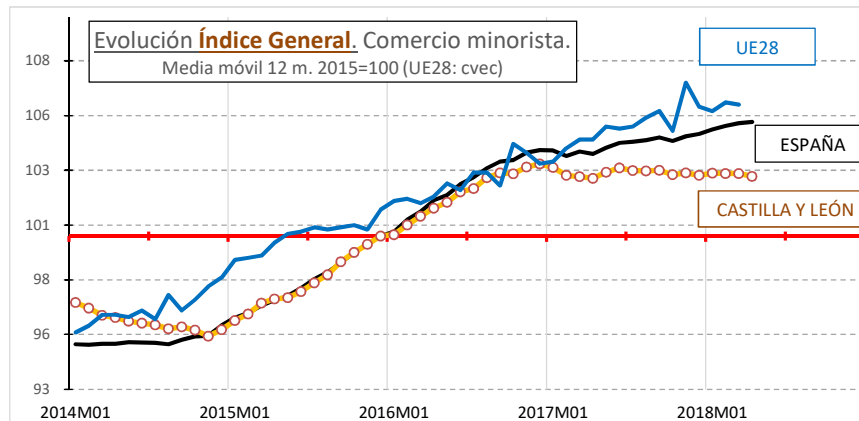
ABRIL - 2018



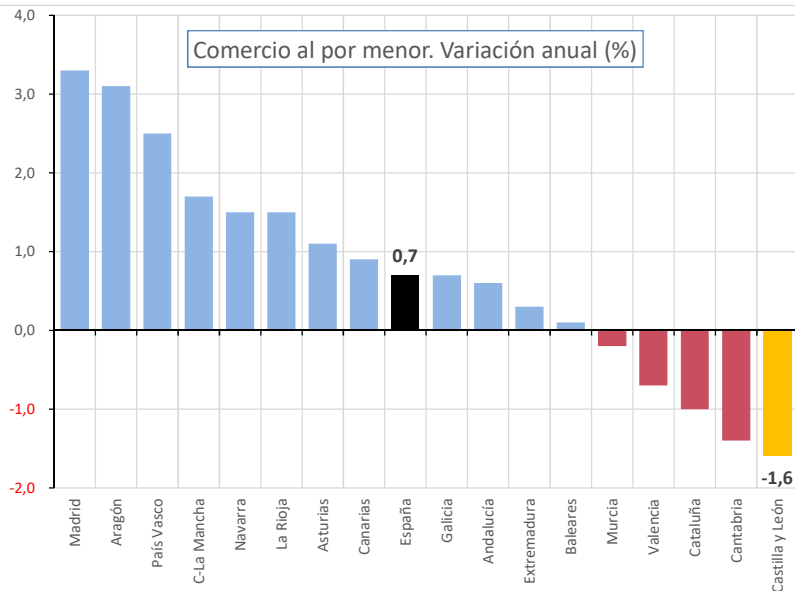
	ABRIL 2018	VARIACIÓN MENSUAL	VARIACIÓN ANUAL
<b>ÍNDICES DE COMERCIO AL POR MENOR (1)</b>			
<b>ESPAÑA</b>	99,892	-2,8 %	0,7 %
<b>CASTILLA Y LEÓN</b>	95,810	-3,6 %	-1,6 %
<b>ÍNDICES DE OCUPACIÓN</b>			
<b>ESPAÑA</b>	102,525	0,2 %	0,8 %
<b>CASTILLA Y LEÓN</b>	101,731	0,4 %	0,5 %

(1) Índice de cifra de negocios. Precios constantes.

Base 100 = 2015



Comercio al por menor. Variación anual (%)



## CECyL Informa. Índices de Comercio al por menor.

En abril, 12 comunidades incrementan sus ventas respecto al mismo mes de 2017, Comunidad de Madrid (3,3%), Aragón (3,1%) y País Vasco (2,5%) son las que más suben. Por su parte, Castilla y León (-1,6%), Cantabria (-1,4%), y Cataluña (-1,0%) registran los mayores descensos.

En cuanto a la ocupación, el empleo del comercio minorista aumenta en 15 comunidades autónomas en tasa anual. Principado de Asturias registra el mayor incremento (4,1%) y en Castilla y León aumenta un 0,5%.

