

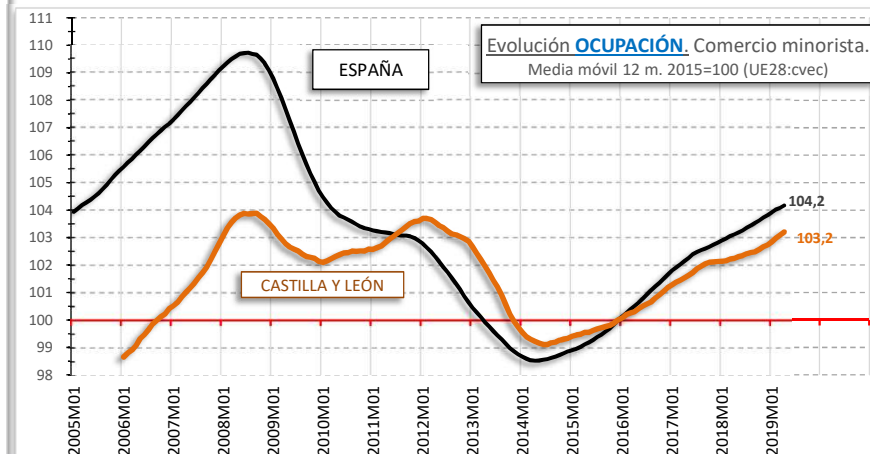
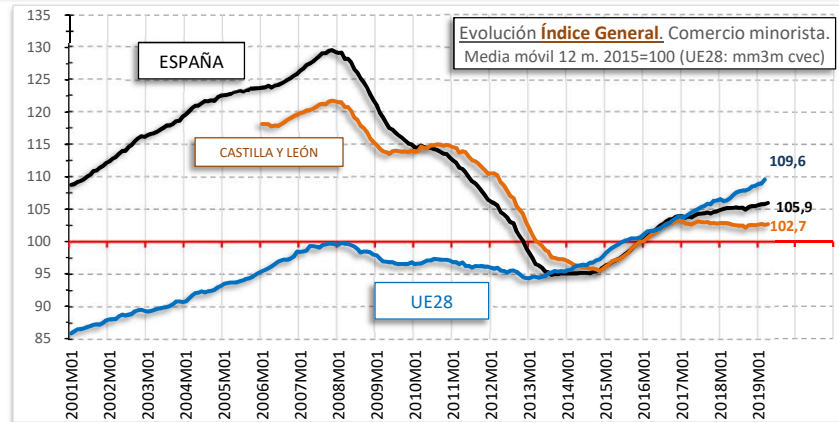
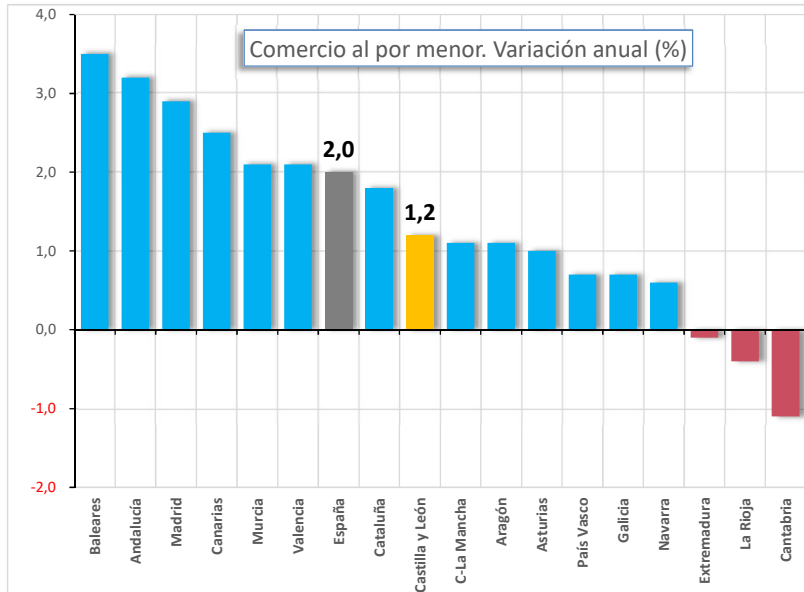
Índices de Comercio al por menor

ABRIL - 2019



	ABRIL 2019	VARIACIÓN MENSUAL	VARIACIÓN ANUAL
ÍNDICES DE COMERCIO AL POR MENOR (1)			
ESPAÑA	101,9	-0,9 %	2,0 %
CASTILLA Y LEÓN	97,0	-1,0 %	1,2 %
ÍNDICES DE OCUPACIÓN			
ESPAÑA	103,5	0,4 %	1,0 %
CASTILLA Y LEÓN	103,0	0,3 %	1,4 %

(1) Índice de cifra de negocios. Precios constantes. Base 100 = 2015



CESyL Informa. Índices de Comercio al por menor.

Las ventas del comercio minorista suben en 14 comunidades autónomas y bajan en tres. Illes Balears (3,5%), Andalucía (3,2%) y Comunidad de Madrid (2,9%) registran los mayores aumentos. Por su parte, los descensos se dan en Cantabria (-1,1%), La Rioja (-0,4%) y Extremadura (-0,1%). Castilla y León presenta una variación anual del 1,2%.

El empleo del comercio minorista aumenta en 16 comunidades en tasa anual. Comunidad Foral de Navarra registra el mayor incremento (1,8%) y en Castilla y León aumenta un 1,4%.

