

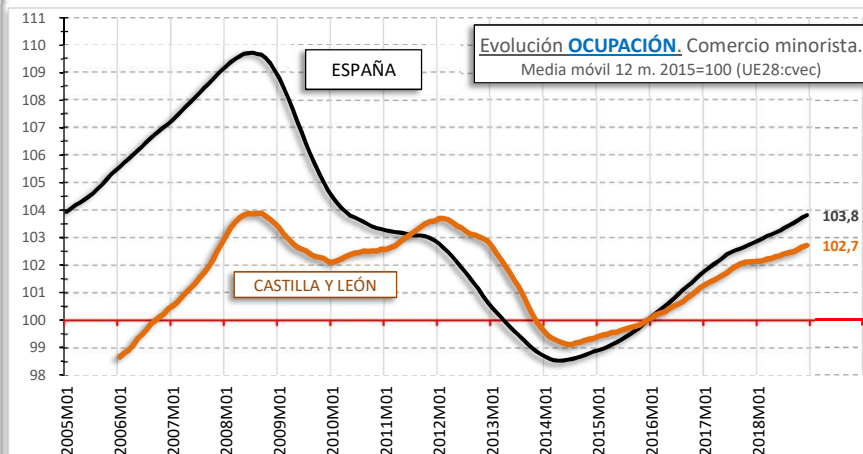
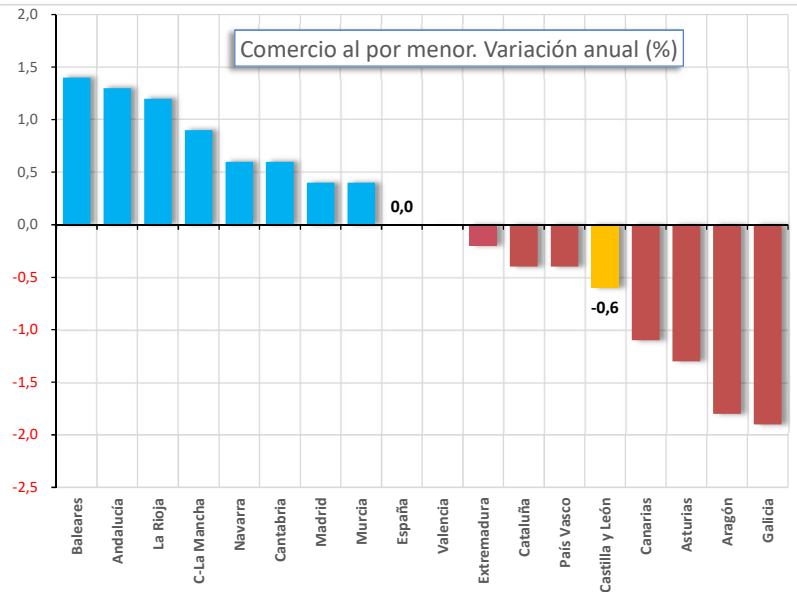
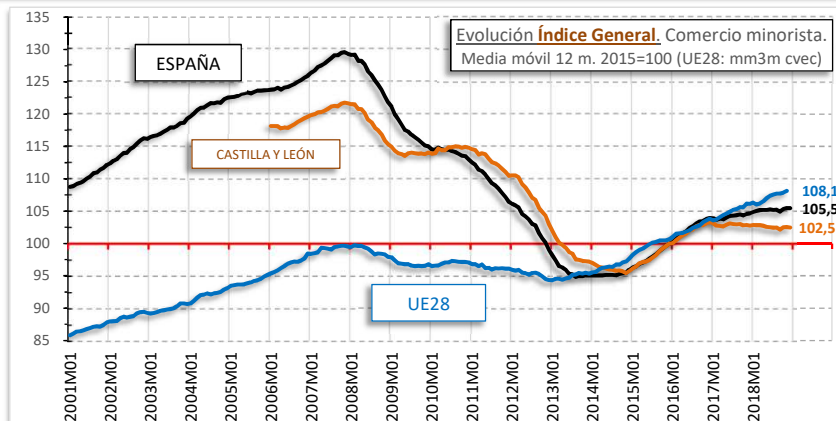
Índices de Comercio al por menor

DICIEMBRE - 2018



	DICIEMBRE 2018	VARIACIÓN MENSUAL	VARIACIÓN ANUAL
ÍNDICES DE COMERCIO AL POR MENOR (1)			
ESPAÑA	123,3	17,0 %	0,0 %
CASTILLA Y LEÓN	118,9	19,1 %	-0,6 %
ÍNDICES DE OCUPACIÓN			
ESPAÑA	105,7	1,0 %	1,0 %
CASTILLA Y LEÓN	104,1	0,8 %	0,7 %

(1) Índice de cifra de negocios. Precios constantes. Base 100 = 2015



CESCyL Informa. Índices de Comercio al por menor.

Las ventas suben en tasa anual en ocho comunidades autónomas en diciembre. Illes Balears (1,4%), Andalucía (1,3%) y La Rioja (1,2%) registran los mayores aumentos. Por su parte, Galicia (-1,9%), Aragón (-1,8%) y Principado de Asturias (-1,3%) presentan los mayores descensos. Castilla y León, por su parte, cuenta con una tasa de variación anual negativa del -0,6%.

Por su parte, el empleo del comercio minorista aumenta en todas las comunidades en tasa anual. Illes Balears registra el mayor incremento (2,7%) y Castilla-La Mancha el menor (0,1%). Castilla y León presenta una tasa de variación anual del 0,7%.

